

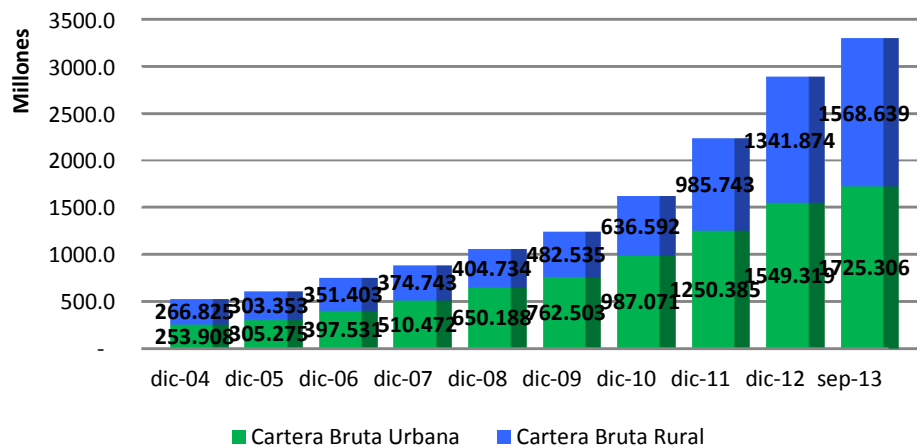
LAS IFD AL 30 DE SEPTIEMBRE DE 2013

- La cartera de las Instituciones financieras de Desarrollo al 30 de septiembre de 2013 alcanzó a un total de Bs. 3.293 millones de bolivianos, con una mora de 1,47%. La cartera de las IFD ha beneficiado a un total de 462.712 prestatarios a nivel nacional.
- A esta misma fecha se puede apreciar que la clientela urbana representa el 63%, mientras que la clientela rural representa el 37% del total de clientes atendidos. Vale la pena mencionar que el porcentaje de mujeres atendidas alcanza a un 76%

Cifras al 30 de septiembre de 2013

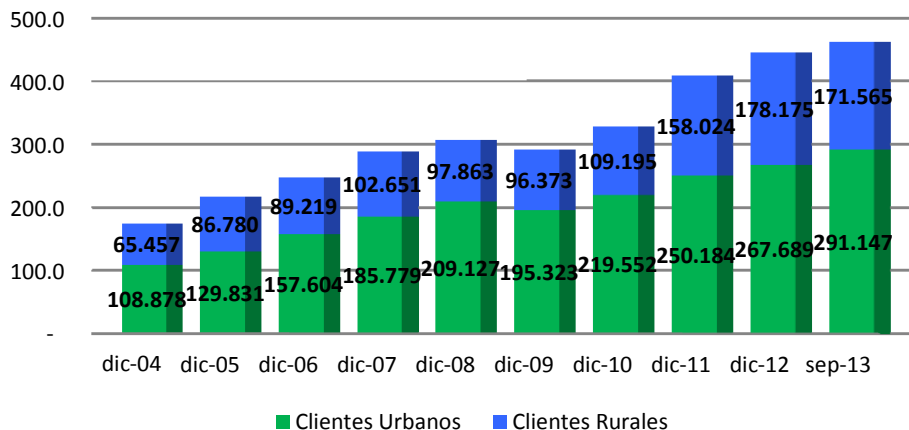
Cartera Bruta (en Bs.)	3,293,944,705.-
% de Cartera Bruta Urbana	52%
% de Cartera Bruta Rural	48%
Total Prestatarios	462,712
% de Prestatarios Urbanos	63%
% de Prestatarios Rurales	37%
% de Mujeres Prestatarias	76%
% de Mora	1.47%
% de Cobertura de Previsiones	228.11%
Nº de Puntos de Atención	386
Nº Puntos de Atención Rurales	185
Nº de Funcionarios	3,735

Evolución de Cartera Bruta Urbana y Rural (En millones de Bolivianos)



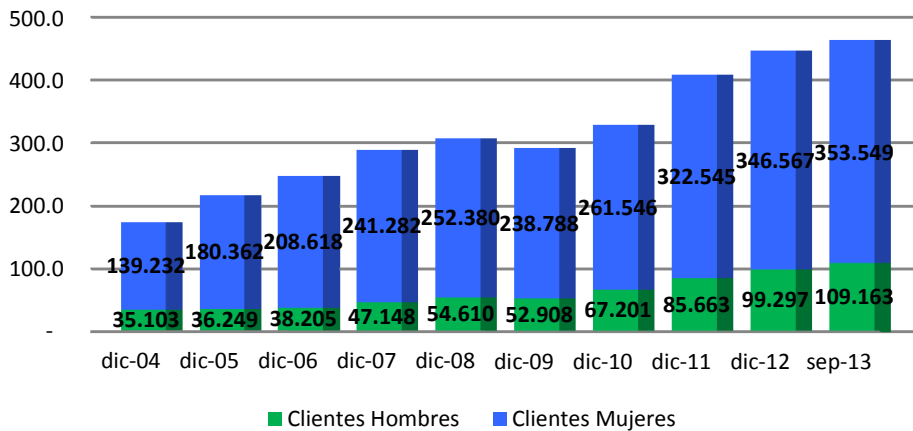
Fuente: reportes de IFD remitidos a FINRURAL

Evolución de Prestatarios Urbanos y Rurales (En miles de Prestatarios)



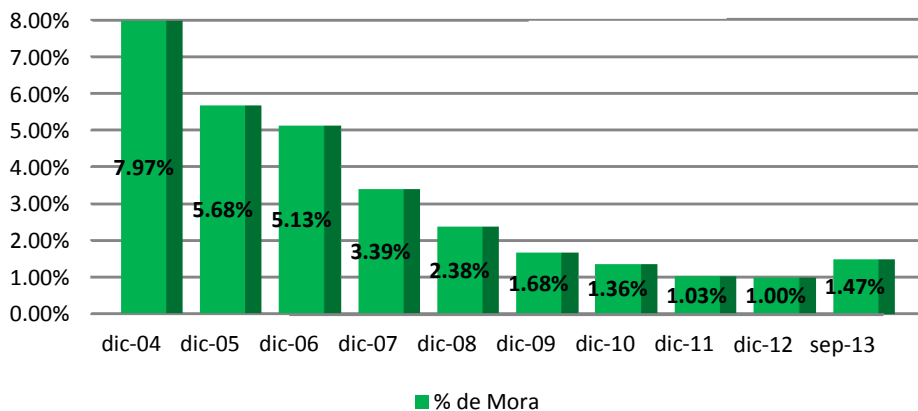
Fuente: reportes de IFD remitidos a FINRURAL

Evolución de Prestatarios por género (En miles de Prestatarios)



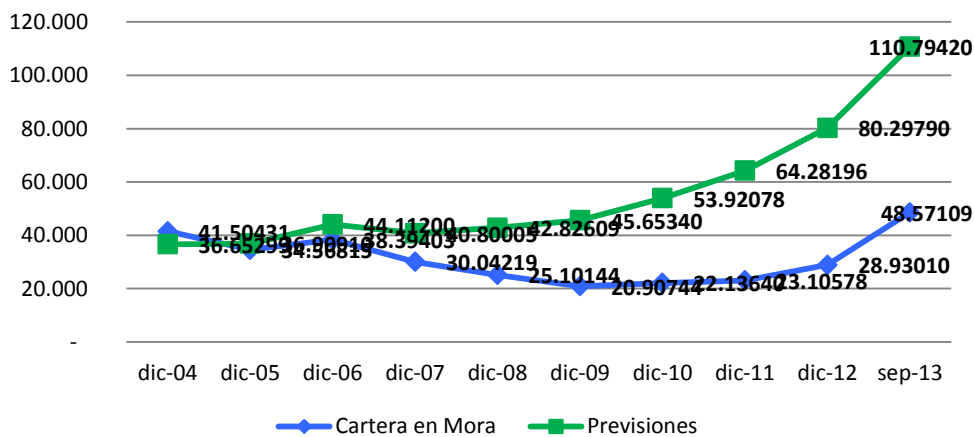
Fuente: reportes de IFD remitidos a FINRURAL

Evolución de % de Mora



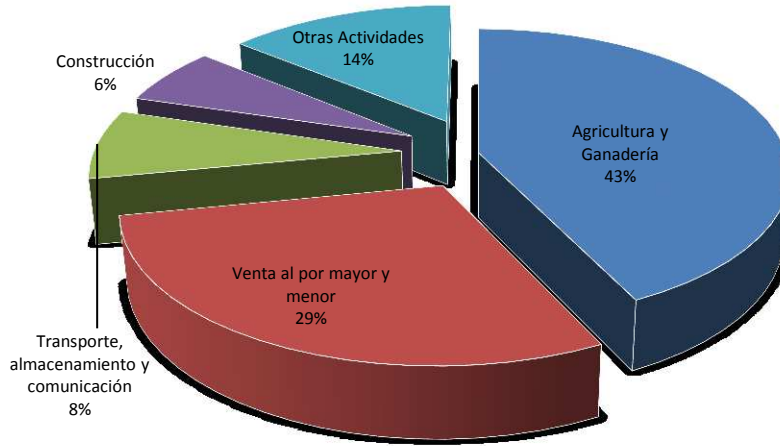
Fuente: reportes de IFD remitidos a FINRURAL

Evolución de Cobertura de Mora (En millones de Bolivianos)



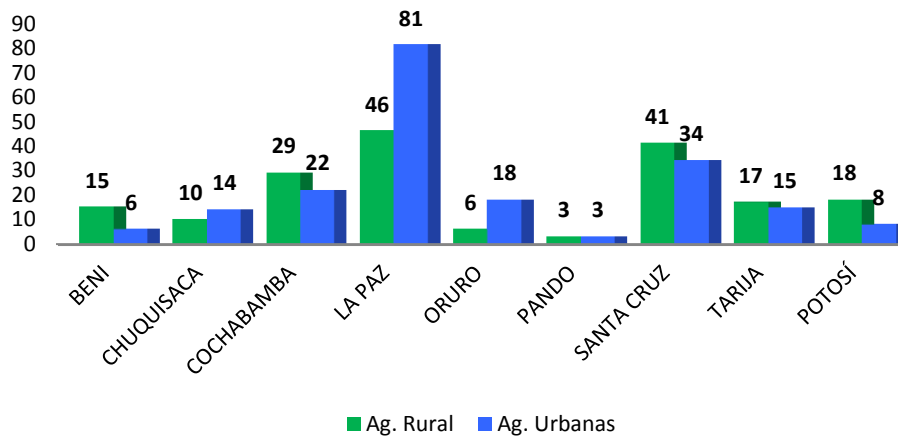
Fuente: reportes de IFD remitidos a FINRURAL

Destino de Cartera Rural



Fuente: reportes de IFD remitidos a FINRURAL

Agencias urbanas y rurales por departamento



Fuente: reportes de IFD remitidos a FINRURAL