

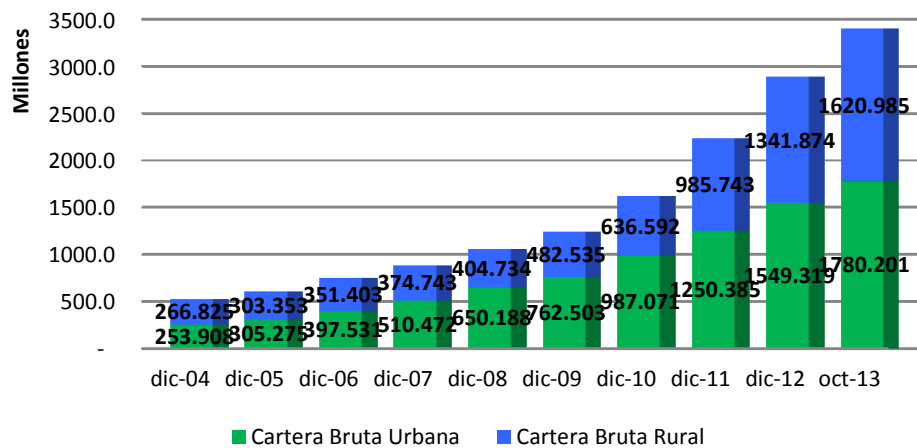
LAS IFD AL 31 DE OCTUBRE DE 2013

- La cartera de las Instituciones financieras de Desarrollo al 31 de octubre de 2013 alcanzó a un total de Bs. 3.401 millones de bolivianos, con una mora de 1,45%. La cartera de las IFD ha beneficiado a un total de 469.894 prestatarios a nivel nacional.
- A esta misma fecha se puede apreciar que la clientela urbana representa el 64%, mientras que la clientela rural representa el 36% del total de clientes atendidos. Vale la pena mencionar que el porcentaje de mujeres atendidas alcanza a un 76%

Cifras al 31 de octubre de 2013

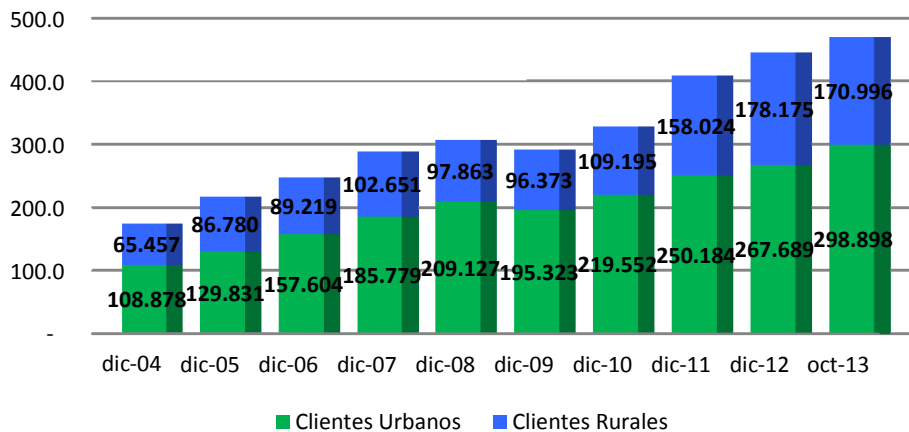
Cartera Bruta (en Bs.)	3,401,185,886.-
% de Cartera Bruta Urbana	52%
% de Cartera Bruta Rural	48%
Total Prestatarios	469,894
% de Prestatarios Urbanos	64%
% de Prestatarios Rurales	36%
% de Mujeres Prestatarias	76%
% de Mora	1.45%
% de Cobertura de Previsiones	231.77%
Nº de Puntos de Atención	388
Nº Puntos de Atención Rurales	188
Nº de Funcionarios	3,741

Evolución de Cartera Bruta Urbana y Rural (En millones de Bolivianos)



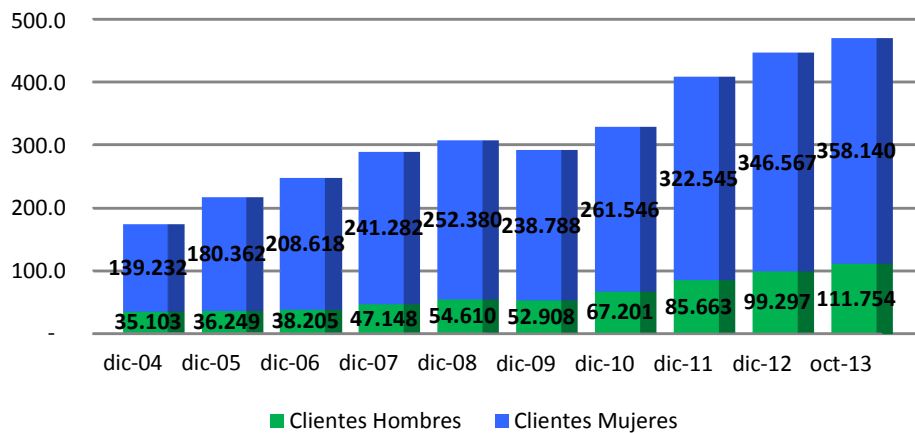
Fuente: reportes de IFD remitidos a FINRURAL

Evolución de Prestatarios Urbanos y Rurales (En miles de Prestatarios)



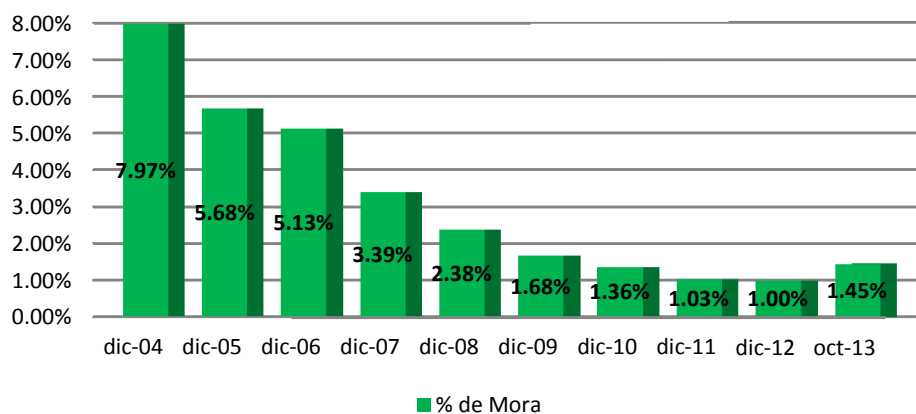
Fuente: reportes de IFD remitidos a FINRURAL

Evolución de Prestatarios por género (En miles de Prestatarios)



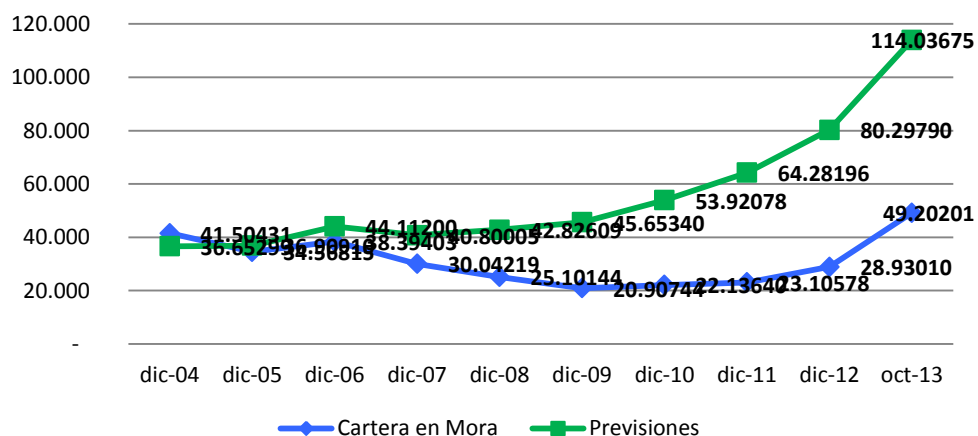
Fuente: reportes de IFD remitidos a FINRURAL

Evolución de % de Mora



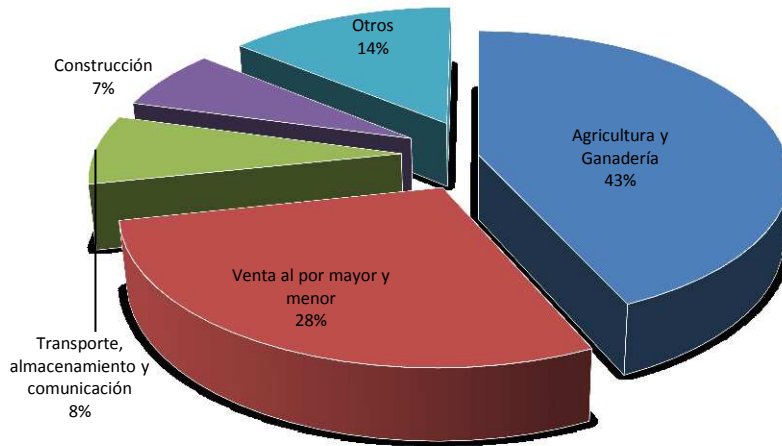
Fuente: reportes de IFD remitidos a FINRURAL

Evolución de Cobertura de Mora (En millones de Bolivianos)



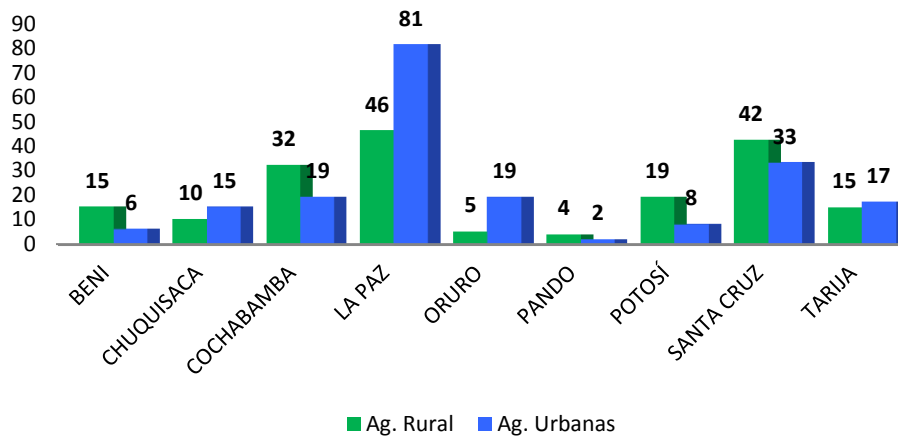
Fuente: reportes de IFD remitidos a FINRURAL

Destino de Cartera Rural



Fuente: reportes de IFD remitidos a FINRURAL

Agencias urbanas y rurales por departamento



Fuente: reportes de IFD remitidos a FINRURAL