

**Cuadro N° 1**  
**SITUACIÓN PATRIMONIAL**  
**INSTITUCIONES FINANCIERAS DE DESARROLLO**  
**31 de marzo de 2021**  
**(En Bolivianos)**

	CRECER	PRO MUJER	DIACONIA	IDEPRO	IMPRO	SARTAWI	CIDRE	FONDECO	FUBODE	TOTAL
<b>ACTIVO</b>										
DISPONIBILIDADES	48,126,347	172,619,190	141,569,745	31,366,874	1,628,587	17,123,099	69,580,905	1,785,413	36,073,836	519,873,997
INVERSIONES TEMPORARIAS	48,039,895	113,452,763	6,292,229	21,398,198	237,510	-	836,522	5,164,202	168,796	195,590,114
PORTAFOLIO DE NEGOCIOS	-	-	-	-	-	-	-	-	-	-
PORTAFOLIO DE INVERSIONES EN CURSO	-	-	-	-	-	-	-	-	-	-
PORTAFOLIO DE INVERSIONES PENDIENTES DE COBRO	-	-	-	-	-	-	-	-	-	-
PORTAFOLIO DE INVERSIONES EN EJECUCION	-	-	-	-	-	-	-	-	-	-
CARTERA	2,316,156,666	938,560,068	1,444,549,852	287,117,271	37,720,432	374,333,032	845,825,018	46,367,819	335,633,523	6,626,263,682
CARTERA BRUTA	2,214,247,344	898,457,995	1,359,630,492	267,529,276	35,846,171	341,821,043	770,791,700	44,362,945	323,485,980	6,256,172,945
CARTERA VIGENTE	2,179,187,531	895,552,874	1,237,531,266	247,547,830	29,164,473	315,496,003	700,644,932	25,222,519	309,313,263	5,939,660,691
CARTERA VENCIDA	9,626,935	2,236,922	5,770,923	754,959	625,206	173,196	8,115,016	435,501	1,163,741	28,902,399
CARTERA EN EJECUCIÓN	2,375,370	430,292	10,575,299	2,184,104	-	3,869,629	7,877,560	545,920	5,253,566	33,111,740
CARTERA REPROGRAMADA O REESTRUCTURADA VIGENTE	22,283,275	237,907	105,411,147	16,507,492	6,037,220	19,825,072	48,894,940	17,279,464	7,675,277	244,151,793
CARTERA REPROGRAMADA O REESTRUCTURADA VENCIDA	493,948	-	104,631	100,963	19,272	496,942	1,839,630	584,063	2,163	3,641,612
CARTERA REPROGRAMADA O REESTRUCTURADA EN EJECUCIÓN	280,284	-	237,226	433,928	-	1,960,201	3,419,622	295,478	77,970	6,704,709
PRODUCTOS DEVENGADOS POR COBRAR CARTERA	182,128,624	72,957,209	147,355,063	31,002,497	4,018,381	38,661,039	109,204,691	4,434,631	27,307,160	617,069,295
PREVISIÓN PARA CARTERA INCOBRABLE	-80,219,302	-32,855,136	-62,435,703	-11,414,502	-2,144,119	-6,149,051	-34,171,372	-2,429,756	-15,159,617	-246,978,558
OTRAS CUENTAS POR COBRAR	15,544,893	13,006,760	20,392,485	1,147,860	1,135,128	8,097,872	6,918,446	1,467,944	4,746,907	72,458,296
BIENES REALIZABLES	68,807	-	57,919	386,956	-	2	52,350	9	1	566,044
INVERSIONES PERMANENTES	301,964,720	638,328	94,989,809	18,416,248	4,802	17,511,008	50,151,549	113,420	76,260	483,866,144
BIENES DE USO	51,804,644	13,384,632	64,940,546	3,099,250	1,421,203	10,125,326	4,754,834	4,282,099	3,677,709	157,490,242
OTROS ACTIVOS	7,995,915	6,579,319	9,951,995	605,634	922,219	11,127,786	2,866,842	68,399	10,524,256	50,642,365
<b>TOTAL DEL ACTIVO</b>	<b>2,789,701,886</b>	<b>1,258,241,059</b>	<b>1,782,744,580</b>	<b>363,538,291</b>	<b>43,069,881</b>	<b>438,318,124</b>	<b>980,986,466</b>	<b>59,249,307</b>	<b>390,901,289</b>	<b>8,106,750,883</b>
<b>PASIVO</b>										
OBLIGACIONES CON EL PÚBLICO	2,391	-	840,792	-	-	-	13,602,619	61,326	-	14,507,128
OBLIGACIONES CON INSTITUCIONES FISCALES	-	-	-	-	377,303	-	-	-	-	377,303
OBLIGACIONES CON BANCOS Y ENTIDADES DE FINANCIAMIENTO	1,499,641,343	435,250,120	926,781,824	267,210,213	35,737,217	370,516,134	617,324,564	40,324,377	304,892,016	4,497,677,807
OTRAS CUENTAS POR PAGAR	89,806,282	51,038,710	60,688,534	7,045,296	1,388,343	14,994,427	14,736,892	2,114,916	16,083,018	257,896,419
PREVISIONES	42,800,399	16,214,592	14,297,339	2,816,197	411,308	1,224,282	19,069,728	371,428	3,480,946	100,686,219
TÍTULOS DE DEUDA EN CIRCULACIÓN	753,614,395	583,258,871	304,850,665	25,494,794	-	-	218,259,944	-	-	1,885,478,669
OBLIGACIONES SUBORDINADAS	-	-	-	7,190,635	-	-	13,295,981	2,737,606	-	23,224,222
<b>TOTAL DEL PASIVO</b>	<b>2,385,864,810</b>	<b>1,085,762,293</b>	<b>1,307,459,155</b>	<b>309,757,135</b>	<b>37,914,171</b>	<b>386,734,842</b>	<b>896,289,728</b>	<b>45,609,653</b>	<b>324,455,980</b>	<b>6,779,847,767</b>
<b>PATRIMONIO</b>										
CAPITAL SOCIAL	363,354,704	159,834,174	414,490,073	55,997,684	5,089,356	45,983,574	70,514,728	23,522,268	58,224,165	1,197,010,724
APORTES NO CAPITALIZADOS	-	-	-	-	26,395	19,510,181	1,591,762	-	-	21,128,338
AJUSTES AL PATRIMONIO	-	-	-	-	-	-	-	-	-	-
RESERVAS	40,411,673	15,235,281	40,012,894	1,303,340	596,809	514,621	8,393,682	253,765	7,753,567	114,475,632
RESULTADOS ACUMULADOS	70,700	-2,590,688	20,782,459	-3,519,868	-556,850	-14,425,094	4,196,566	-10,136,379	467,576	-5,711,578
<b>TOTAL DEL PATRIMONIO</b>	<b>403,837,077</b>	<b>172,478,766</b>	<b>475,285,426</b>	<b>53,781,156</b>	<b>5,155,710</b>	<b>51,583,282</b>	<b>84,696,738</b>	<b>13,639,654</b>	<b>66,445,308</b>	<b>1,326,903,116</b>
<b>TOTAL DEL PASIVO Y PATRIMONIO</b>	<b>2,789,701,886</b>	<b>1,258,241,059</b>	<b>1,782,744,580</b>	<b>363,538,291</b>	<b>43,069,881</b>	<b>438,318,124</b>	<b>980,986,466</b>	<b>59,249,307</b>	<b>390,901,289</b>	<b>8,106,750,883</b>

**CUADRO N° 2**  
**GANANCIAS Y PÉRDIDAS**  
**INSTITUCIONES FINANCIERAS DE DESARROLLO**  
**31 de marzo de 2021**  
**(En Bolivianos)**

	CRECER	PRO MUJER	DIACONIA	IDEPRO	IMPRO	SARTAWI	CIDRE	FONDECO	FUBODE	TOTAL
INGRESOS FINANCIEROS	85,469,689	42,896,174	58,619,560	11,475,996	1,535,570	14,697,863	29,132,752	1,632,419	16,991,989	262,452,011
GASTOS FINANCIEROS	-29,601,506	-16,693,168	-14,521,733	-4,317,575	-532,051	-5,591,865	-11,531,004	-455,639	-4,767,181	-88,011,723
<b>RESULTADO FINANCIERO BRUTO</b>	<b>55,868,183</b>	<b>26,203,005</b>	<b>44,097,827</b>	<b>7,158,421</b>	<b>1,003,519</b>	<b>9,105,998</b>	<b>17,601,748</b>	<b>1,176,779</b>	<b>12,224,808</b>	<b>174,440,289</b>
OTROS INGRESOS OPERATIVOS	950,001	1,098,811	888,819	1,390,563	134,510	813,549	1,909,751	351,374	216,665	7,754,043
OTROS GASTOS OPERATIVOS	-3,375,402	-195,510	-493,065	-339,485	-66,428	-607,531	-593,249	-121,852	-96,980	-5,899,502
<b>RESULTADO DE OPERACIÓN BRUTO</b>	<b>53,442,782</b>	<b>27,106,307</b>	<b>44,493,581</b>	<b>8,209,499</b>	<b>1,071,600</b>	<b>9,312,016</b>	<b>18,918,251</b>	<b>1,406,301</b>	<b>12,344,493</b>	<b>176,304,829</b>
RECUPERACIÓN DE ACTIVOS FINANCIEROS	9,147,585	3,843,709	7,270,038	1,715,268	118,601	3,729,409	5,769,721	1,257,462	808,639	33,660,432
CARGOS POR INCOB.Y DESVALORIZACIÓN DE ACTIVOS FINANCIEROS	-9,971,079	-3,565,032	-13,575,270	-1,424,900	-77,364	-2,341,985	-8,718,884	-278,323	-2,050,717	-42,003,555
<b>RESULTADO DE OPERACIÓN DESPUÉS DE INCOBRABLES</b>	<b>52,619,288</b>	<b>27,384,983</b>	<b>38,188,348</b>	<b>8,499,867</b>	<b>1,112,837</b>	<b>10,699,440</b>	<b>15,969,088</b>	<b>2,385,440</b>	<b>11,102,415</b>	<b>167,961,706</b>
GASTOS DE ADMINISTRACIÓN	-61,091,594	-29,963,345	-36,394,845	-8,183,109	-1,277,783	-13,294,357	-15,463,012	-2,193,529	-10,629,153	-178,490,728
<b>RESULTADO DE OPERACIÓN NETO</b>	<b>-8,472,306</b>	<b>-2,578,362</b>	<b>1,793,503</b>	<b>316,758</b>	<b>-164,946</b>	<b>-2,594,916</b>	<b>506,076</b>	<b>191,912</b>	<b>473,261</b>	<b>-10,529,022</b>
ABONOS POR DIFERENCIA DE CAMBIO Y MANTENIMIENTO DE VALOR	3,110	-	3,649	-	-	-	-	-	1	6,760
CARGOS POR DIFERENCIA DE CAMBIO Y MANTENIMIENTO DE VALOR	-27	-	-21	-	-	-	-	-	-	-48
<b>RESULTADO DESPUES DE AJUSTE POR DIFERENCIA DE CAMBIO Y MANTENIMIENTO DE VALOR</b>	<b>-8,469,224</b>	<b>-2,578,362</b>	<b>1,797,131</b>	<b>316,758</b>	<b>-164,946</b>	<b>-2,594,916</b>	<b>506,076</b>	<b>191,912</b>	<b>473,262</b>	<b>-10,522,310</b>
INGRESOS EXTRAORDINARIOS	1,326,250	-	2,651	-	-	-	65	-	-	1,328,966
GASTOS EXTRAORDINARIOS	-237,069	-	-	-	-	-	-	-	-	-237,069
<b>RESULTADO NETO DEL EJERCICIO ANTES DE AJUSTES DE GESTIONES ANTERIORES</b>	<b>-7,380,043</b>	<b>-2,578,362</b>	<b>1,799,782</b>	<b>316,758</b>	<b>-164,946</b>	<b>-2,594,916</b>	<b>506,141</b>	<b>191,912</b>	<b>473,262</b>	<b>-9,430,413</b>
INGRESOS DE GESTIONES ANTERIORES	7,539,411	1,674	32,492	20,191	-	1,031,064	-	-	22,835	8,647,668
GASTOS DE GESTIONES ANTERIORES	-88,668	-14,000	-	-11,531	-	-778,283	-3,411	-5,833	-28,521	-930,227
<b>RESULTADO ANTES DE IMPUESTOS Y AJUSTES CONTABLE POR EFECTO DE INFLACIÓN</b>	<b>70,700</b>	<b>-2,590,688</b>	<b>1,832,274</b>	<b>325,418</b>	<b>-164,946</b>	<b>-2,342,114</b>	<b>502,730</b>	<b>186,078</b>	<b>467,576</b>	<b>-1,712,973</b>
ABONOS POR AJUSTE POR INFLACIÓN	-	-	-	-	-	-	-	-	-	-
CARGOS POR AJUSTE POR INFLACIÓN	-	-	-	-	-	-	-	-	-	-
<b>RESULTADO ANTES DE IMPUESTOS</b>	<b>70,700</b>	<b>-2,590,688</b>	<b>1,832,274</b>	<b>325,418</b>	<b>-164,946</b>	<b>-2,342,114</b>	<b>502,730</b>	<b>186,078</b>	<b>467,576</b>	<b>-1,712,973</b>
IMPUESTO SOBRE LAS UTILIDADES DE LAS EMPRESAS	-	-	-760,363	-	-	-	-	-	-	-760,363
<b>RESULTADO NETO DE LA GESTIÓN</b>	<b>70,700</b>	<b>-2,590,688</b>	<b>1,071,910</b>	<b>325,418</b>	<b>-164,946</b>	<b>-2,342,114</b>	<b>502,730</b>	<b>186,078</b>	<b>467,576</b>	<b>-2,473,336</b>



**Cuadro N° 4**  
**ESTADO DE CARTERA POR DEPARTAMENTOS Y ZONAS**  
**INSTITUCIONES FINANCIERAS DE DESARROLLO**  
**31 de marzo de 2021**  
**(En Bolivianos)**

ESTADO DE CARTERA POR DEPARTAMENTO: NIVEL URBANO							
DEPARTAMENTO	CARTERA						
	BRUTA	VIGENTE	Reprogramada o reestructurada vigente	VENCIDA	Reprogramada o reestructurada vencida	EJECUCIÓN	Reprogramada o reestructurada en ejecución
BENI	155,646,572	149,785,125	4,097,297	1,232,934	12,714	518,503	-
CHUQUISACA	315,028,100	309,546,493	3,975,620	1,126,335	19,238	346,650	13,764
COCHABAMBA	488,789,300	464,913,557	14,574,846	2,542,822	749,218	4,990,066	1,018,792
LA PAZ	1,291,070,419	1,210,741,330	65,762,304	5,868,161	184,078	7,811,460	703,086
ORURO	420,951,229	404,169,645	12,831,087	1,643,137	209,423	1,831,408	266,528
PANDO	54,066,508	51,416,204	1,933,893	332,754	14,238	243,097	126,321
POTOSÍ	253,851,550	247,778,787	4,440,367	902,690	34,740	664,562	30,405
SANTA CRUZ	809,193,654	773,350,801	23,244,040	4,923,218	347,018	6,291,247	1,037,330
TARIJA	286,601,567	275,256,067	8,073,127	1,307,893	202,083	1,565,386	197,012
<b>TOTAL</b>	<b>4,075,198,900</b>	<b>3,886,958,010</b>	<b>138,932,579</b>	<b>19,879,945</b>	<b>1,772,751</b>	<b>24,262,378</b>	<b>3,393,238</b>
	100%	95.38%	3.41%	0.49%	0.04%	0.60%	0%
ESTADO DE CARTERA POR DEPARTAMENTO: NIVEL RURAL							
BENI	165,567,871	153,537,377	10,115,491	855,602	39,859	1,019,542	-
CHUQUISACA	118,735,822	116,022,103	2,042,381	478,499	338	60,572	131,929
COCHABAMBA	351,943,484	337,499,688	8,339,524	1,910,327	830,533	1,697,992	1,665,421
LA PAZ	830,200,544	797,816,810	26,782,416	2,892,860	179,763	2,372,152	156,544
ORURO	143,504,128	137,145,291	5,644,463	432,305	-	282,070	-
PANDO	18,199,198	16,222,041	1,400,132	260,755	31,000	148,071	137,200
POTOSÍ	151,350,626	144,223,015	6,297,492	424,776	85,099	320,244	-
SANTA CRUZ	348,567,612	299,222,099	42,861,031	1,683,163	632,222	2,948,720	1,220,379
TARIJA	52,904,760	51,014,260	1,736,286	84,166	70,047	-	-
<b>TOTAL</b>	<b>2,180,974,045</b>	<b>2,052,702,683</b>	<b>105,219,215</b>	<b>9,022,453</b>	<b>1,868,861</b>	<b>8,849,362</b>	<b>3,311,471</b>
	100%	94.12%	4.82%	0.41%	0.09%	0.41%	0%
ESTADO DE CARTERA POR DEPARTAMENTO TOTAL NACIONAL							
BENI	321,214,443	303,322,502	14,212,787	2,088,536	52,573	1,538,044	-
CHUQUISACA	433,763,922	425,568,596	6,018,001	1,604,834	19,577	407,222	145,693
COCHABAMBA	840,732,784	802,413,244	22,914,370	4,453,149	1,579,751	6,688,057	2,684,212
LA PAZ	2,121,270,963	2,008,558,140	92,544,719	8,761,021	363,841	10,183,612	859,630
ORURO	564,455,357	541,314,936	18,475,550	2,075,442	209,423	2,113,478	266,528
PANDO	72,265,706	67,638,245	3,334,025	593,510	45,238	391,168	263,521
POTOSÍ	405,202,176	392,001,802	10,737,859	1,327,466	119,839	984,806	30,405
SANTA CRUZ	1,157,761,266	1,072,572,900	66,105,070	6,606,381	979,240	9,239,966	2,257,709
TARIJA	339,506,327	326,270,326	9,809,413	1,392,059	272,131	1,565,386	197,012
<b>TOTAL</b>	<b>6,256,172,946</b>	<b>5,939,660,692</b>	<b>244,151,794</b>	<b>28,902,398</b>	<b>3,641,612</b>	<b>33,111,740</b>	<b>6,704,709</b>
	100%	94.94%	3.90%	0.46%	0.06%	0.53%	0%

**Cuadro N° 5**  
**ESTADO DE CARTERA POR INSTITUCIÓN Y ZONA**  
**INSTITUCIONES FINANCIERAS DE DESARROLLO**  
**31 de marzo de 2021**  
**(En Bolivianos)**

ESTADO DE CARTERA POR ENTIDAD: NIVEL URBANO							
INSTITUCIÓN	CARTERA						
	BRUTA	VIGENTE	Reprogramada o reestructurada vigente	VENCIDA	Reprogramada o reestructurada vencida	EJECUCIÓN	Reprogramada o reestructurada en ejecución
CRECER	1,258,109,324	1,233,797,053	15,652,886	6,251,994	280,644	1,896,639	230,110
PRO MUJER	812,505,600	809,878,867	237,907	1,958,534	-	430,292	-
DIACONIA	934,243,750	848,567,971	73,272,356	4,259,027	40,459	7,934,949	168,989
IDEPRO	181,749,938	168,687,331	10,059,733	595,482	74,630	2,036,034	296,728
IMPRO	28,430,699	22,522,190	5,330,638	558,599	19,272	-	-
SARTAWI	185,069,458	172,897,609	8,110,790	106,192	388,880	2,638,612	927,376
CIDRE	441,656,986	412,835,474	16,677,330	4,887,621	908,089	4,722,429	1,626,043
FONDECO	16,033,393	11,912,267	3,435,197	222,736	58,615	322,511	82,067
FUBODE	217,399,752	205,859,248	6,155,743	1,039,761	2,163	4,280,911	61,926
<b>TOTAL</b>	<b>4,075,198,900</b>	<b>3,886,958,010</b>	<b>138,932,579</b>	<b>19,879,945</b>	<b>1,772,751</b>	<b>24,262,378</b>	<b>3,393,238</b>
	<b>100%</b>	<b>95.38%</b>	<b>3.41%</b>	<b>0.49%</b>	<b>0.04%</b>	<b>0.60%</b>	<b>0%</b>
ESTADO DE CARTERA POR ENTIDAD: NIVEL RURAL							
CRECER	956,138,020	945,390,479	6,630,390	3,374,942	213,305	478,731	50,175
PRO MUJER	85,952,395	85,674,007	-	278,388	-	-	-
DIACONIA	425,386,744	388,963,297	32,138,791	1,511,897	64,172	2,640,350	68,238
IDEPRO	85,779,338	78,860,499	6,447,759	159,477	26,333	148,071	137,200
IMPRO	7,415,471	6,642,283	706,582	66,607	-	-	-
SARTAWI	156,751,585	142,598,394	11,714,282	67,004	108,063	1,231,016	1,032,826
CIDRE	329,134,714	287,809,458	32,217,610	3,227,395	931,541	3,155,130	1,793,579
FONDECO	28,329,551	13,310,251	13,844,267	212,765	525,448	223,409	213,412
FUBODE	106,086,227	103,454,016	1,519,534	123,979	-	972,655	16,043
<b>TOTAL</b>	<b>2,180,974,045</b>	<b>2,052,702,683</b>	<b>105,219,215</b>	<b>9,022,453</b>	<b>1,868,861</b>	<b>8,849,362</b>	<b>3,311,471</b>
	<b>100%</b>	<b>94.12%</b>	<b>4.82%</b>	<b>0.41%</b>	<b>0.09%</b>	<b>0.41%</b>	<b>0%</b>
ESTADO DE CARTERA POR ENTIDAD TOTAL NACIONAL							
CRECER	2,214,247,344	2,179,187,531	22,283,275	9,626,935	493,948	2,375,370	280,284
PRO MUJER	898,457,995	895,552,874	237,907	2,236,922	-	430,292	-
DIACONIA	1,359,630,493	1,237,531,267	105,411,147	5,770,923	104,631	10,575,299	237,226
IDEPRO	267,529,275	247,547,830	16,507,491	754,959	100,963	2,184,104	433,928
IMPRO	35,846,171	29,164,473	6,037,220	625,206	19,272	-	-
SARTAWI	341,821,043	315,496,003	19,825,073	173,196	496,942	3,869,629	1,960,201
CIDRE	770,791,700	700,644,932	48,894,940	8,115,015	1,839,630	7,877,560	3,419,622
FONDECO	44,362,945	25,222,519	17,279,464	435,501	584,063	545,920	295,478
FUBODE	323,485,980	309,313,264	7,675,277	1,163,740	2,163	5,253,566	77,970
<b>TOTAL</b>	<b>6,256,172,946</b>	<b>5,939,660,692</b>	<b>244,151,794</b>	<b>28,902,398</b>	<b>3,641,612</b>	<b>33,111,740</b>	<b>6,704,709</b>
	<b>100%</b>	<b>94.94%</b>	<b>3.90%</b>	<b>0.46%</b>	<b>0.06%</b>	<b>0.53%</b>	<b>0%</b>

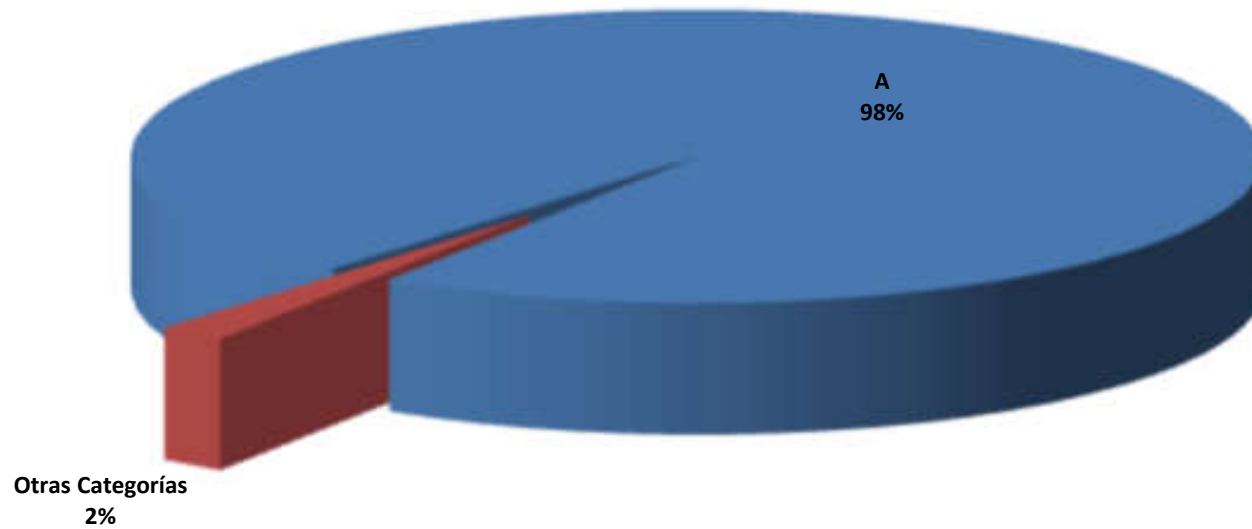
**Cuadro N° 6**  
**CALIFICACIÓN DE CARTERA POR INSTITUCIÓN**  
**INSTITUCIONES FINANCIERAS DE DESARROLLO**  
**31 de marzo de 2021**  
**(En Bolivianos)**

INSTITUCIÓN	CARTERA POR ENTIDAD: TOTAL NACIONAL						
	CALIFICACIÓN DE CARTERA						
	Categoría A	Categoría B	Categoría C	Categoría D	Categoría E	Categoría F	TOTAL
CRECER	2,192,698,296	8,831,076	2,864,717	2,401,581	4,042,306	3,409,368	2,214,247,344
PRO MUJER	892,772,550	2,597,722	809,828	600,126	638,741	1,039,028	898,457,995
DIACONIA	1,340,259,083	2,715,710	75,325	49,555	163,175	16,367,646	1,359,630,493
IDEPRO	261,679,524	771,221	911,703	946	53,247	4,112,634	267,529,275
IMPRO	35,053,725	160,429	522,080	2,483	28,188	79,266	35,846,171
SARTAWI	334,510,247	767,338	151,813	307,635	182,186	5,901,824	341,821,043
CIDRE	718,130,847	14,175,645	21,171,189	97,668	143,013	17,073,337	770,791,700
FONDECO	41,727,982	247,025	83,396	5,289	15,321	2,283,931	44,362,945
FUBODE	316,744,468	239,939	184,564	92,108	149,018	6,075,882	323,485,980
<b>TOTAL</b>	<b>6,133,576,723</b>	<b>30,506,105</b>	<b>26,774,614</b>	<b>3,557,391</b>	<b>5,415,197</b>	<b>56,342,917</b>	<b>6,256,172,946</b>
	<b>98.04%</b>	<b>0.49%</b>	<b>0.43%</b>	<b>0.06%</b>	<b>0.09%</b>	<b>0.90%</b>	<b>100%</b>

n.d. - No disponible

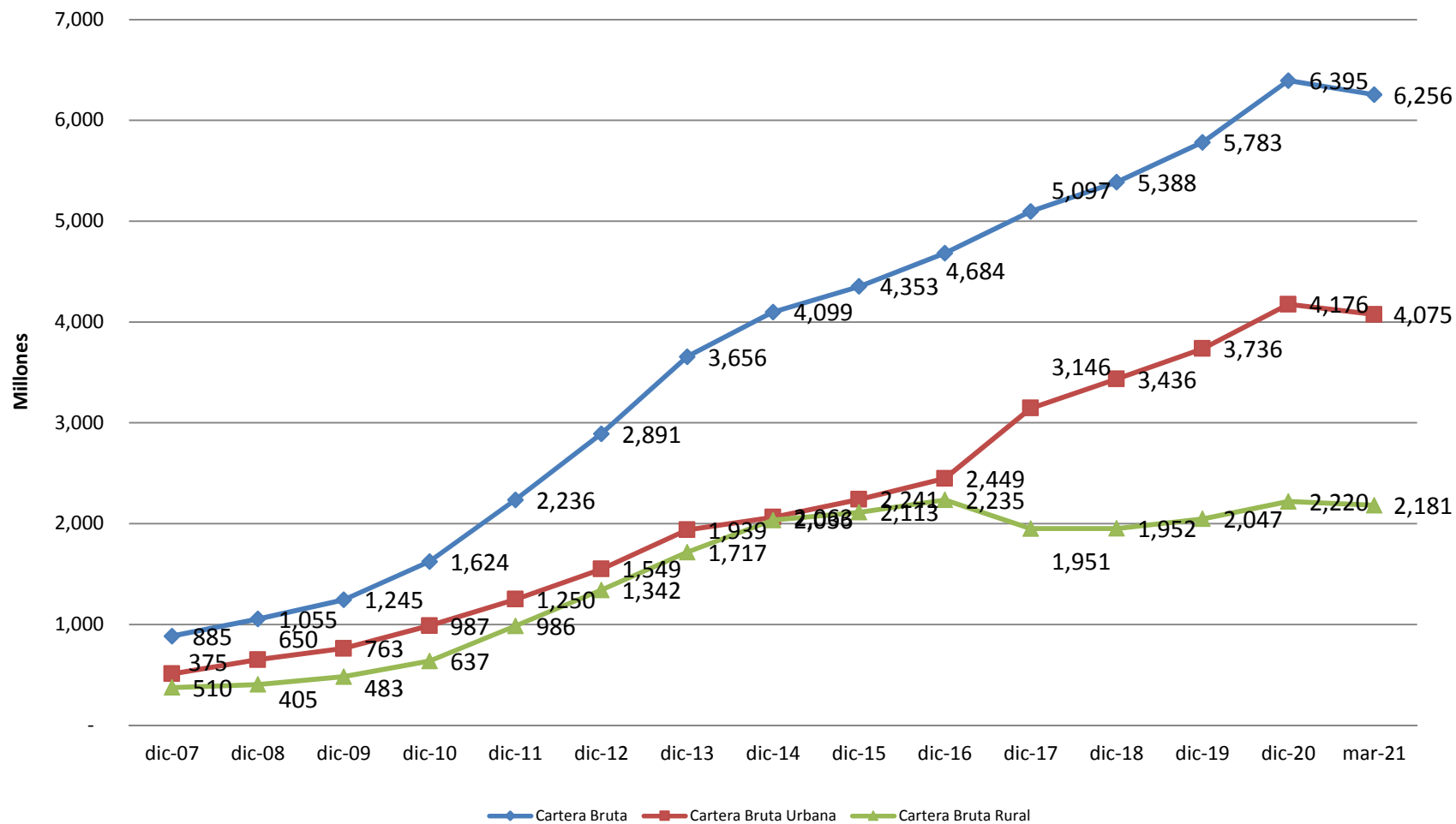
# GRÁFICO N° 1

## Calificación de cartera de las IFD



## GRÁFICO N° 2

### Evolución de Cartera Bruta Urbana y Rural (En Millones de Bolivianos)





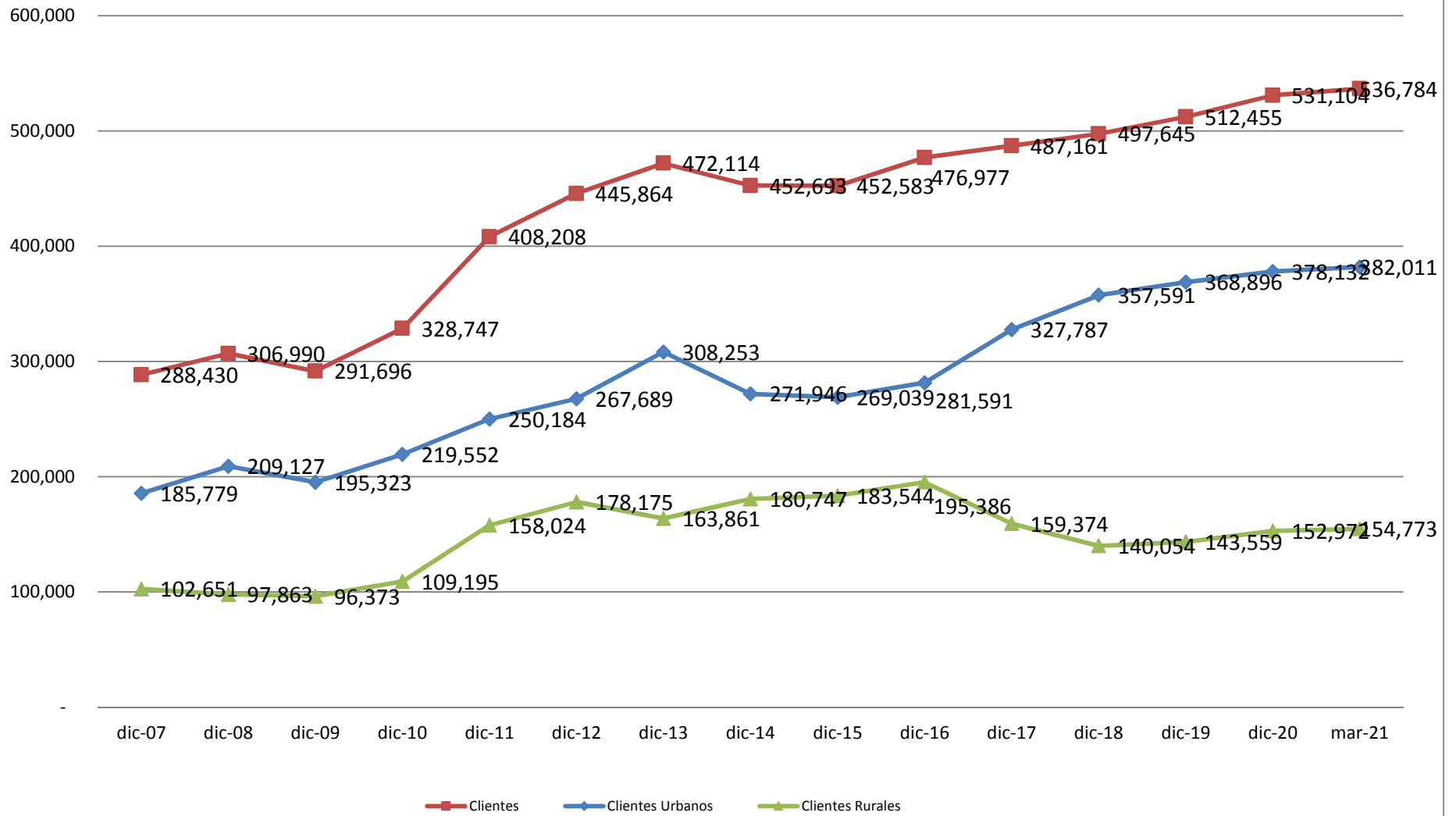
**Cuadro N° 7**  
**NÚMERO DE CLIENTES POR INSTITUCIÓN Y DEPARTAMENTO**  
**INSTITUCIONES FINANCIERAS DE DESARROLLO**  
**31 de marzo de 2021**  
**(En número de clientes)**

INSTITUCIÓN	URBANO		RURAL		NACIONAL		TOTAL CLIENTES
	HOMBRES	MUJERES	HOMBRES	MUJERES	HOMBRES	MUJERES	
CIDRE	6,755	5,710	7,260	2,888	14,015	8,598	22,613
CRECER	31,705	103,546	22,038	65,183	53,743	168,729	222,472
DIACONIA	26,608	28,767	11,196	5,908	37,804	34,675	72,479
FONDECO	292	565	329	150	621	715	1,336
FUBODE	11,004	27,355	4,241	4,602	15,245	31,957	47,202
IDEPRO	3,573	3,818	2,495	1,481	6,068	5,299	11,367
IMPRO	1,363	1,456	300	295	1,663	1,751	3,414
PRO MUJER	25,546	85,031	3,534	11,554	29,080	96,585	125,665
SARTAWI	6,068	12,849	5,275	6,044	11,343	18,893	30,236
<b>TOTAL</b>	<b>112,914</b>	<b>269,097</b>	<b>56,668</b>	<b>98,105</b>	<b>169,582</b>	<b>367,202</b>	<b>536,784</b>

DEPARTAMENTO	URBANO		RURAL		NACIONAL		TOTAL CLIENTES
	HOMBRES	MUJERES	HOMBRES	MUJERES	HOMBRES	MUJERES	
BENI	3,368	18,567	4,202	7,997	7,570	26,564	34,134
CHUQUISACA	8,858	15,668	2,987	5,128	11,845	20,796	32,641
COCHABAMBA	15,449	33,422	10,680	13,202	26,129	46,624	72,753
LA PAZ	36,832	73,995	20,097	29,957	56,929	103,952	160,881
ORURO	12,072	20,378	4,366	6,652	16,438	27,030	43,468
PANDO	1,280	4,082	846	1,301	2,126	5,383	7,509
POTOSI	8,117	16,544	4,970	6,866	13,087	23,410	36,497
SANTA CRUZ	17,890	64,132	7,118	24,584	25,008	88,716	113,724
TARIJA	9,048	22,309	1,402	2,418	10,450	24,727	35,177
<b>TOTAL</b>	<b>112,914</b>	<b>269,097</b>	<b>56,668</b>	<b>98,105</b>	<b>169,582</b>	<b>367,202</b>	<b>536,784</b>

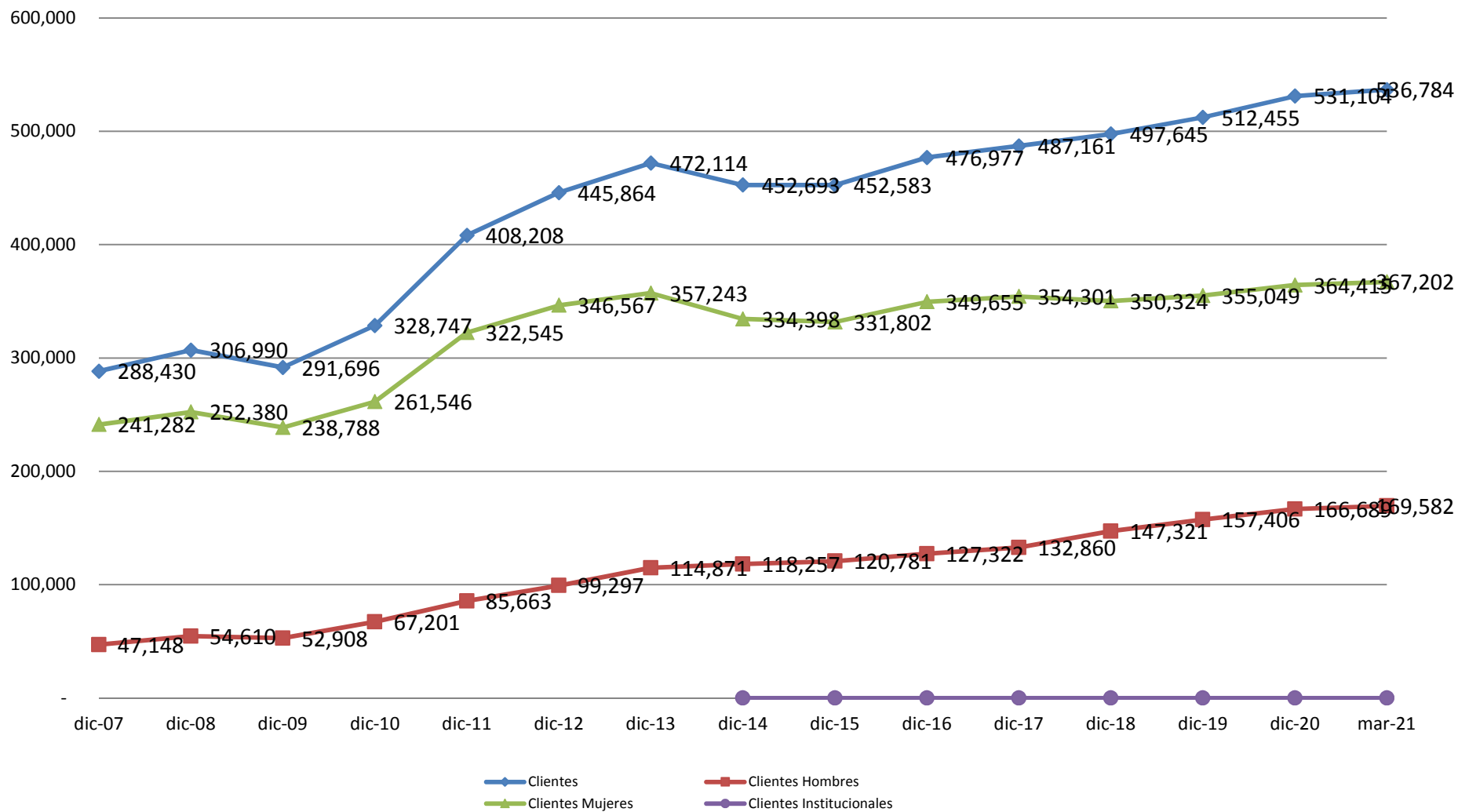
### GRÁFICO N° 3

#### Evolución de número de prestatarios urbanos y rurales

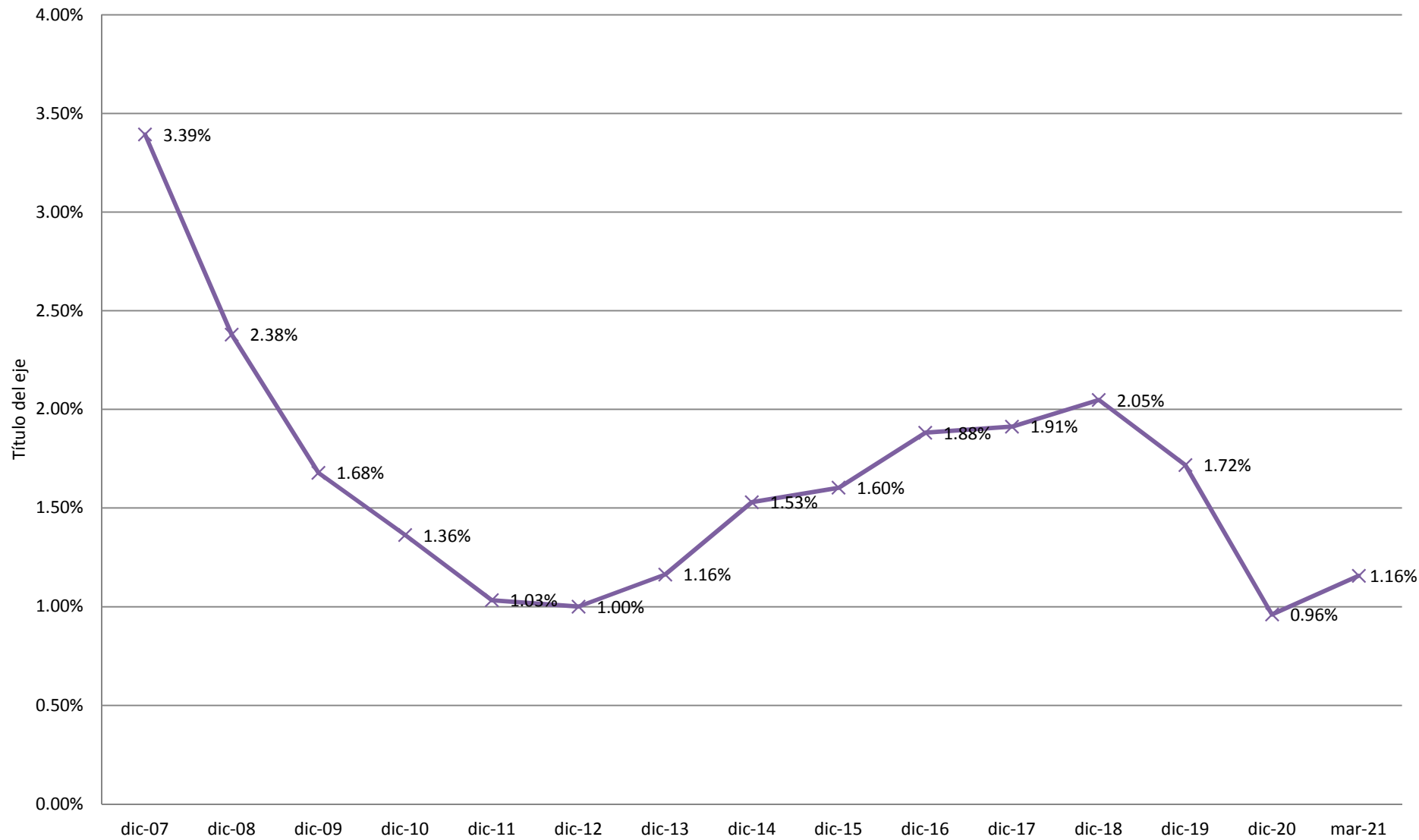


### GRÁFICO N° 4

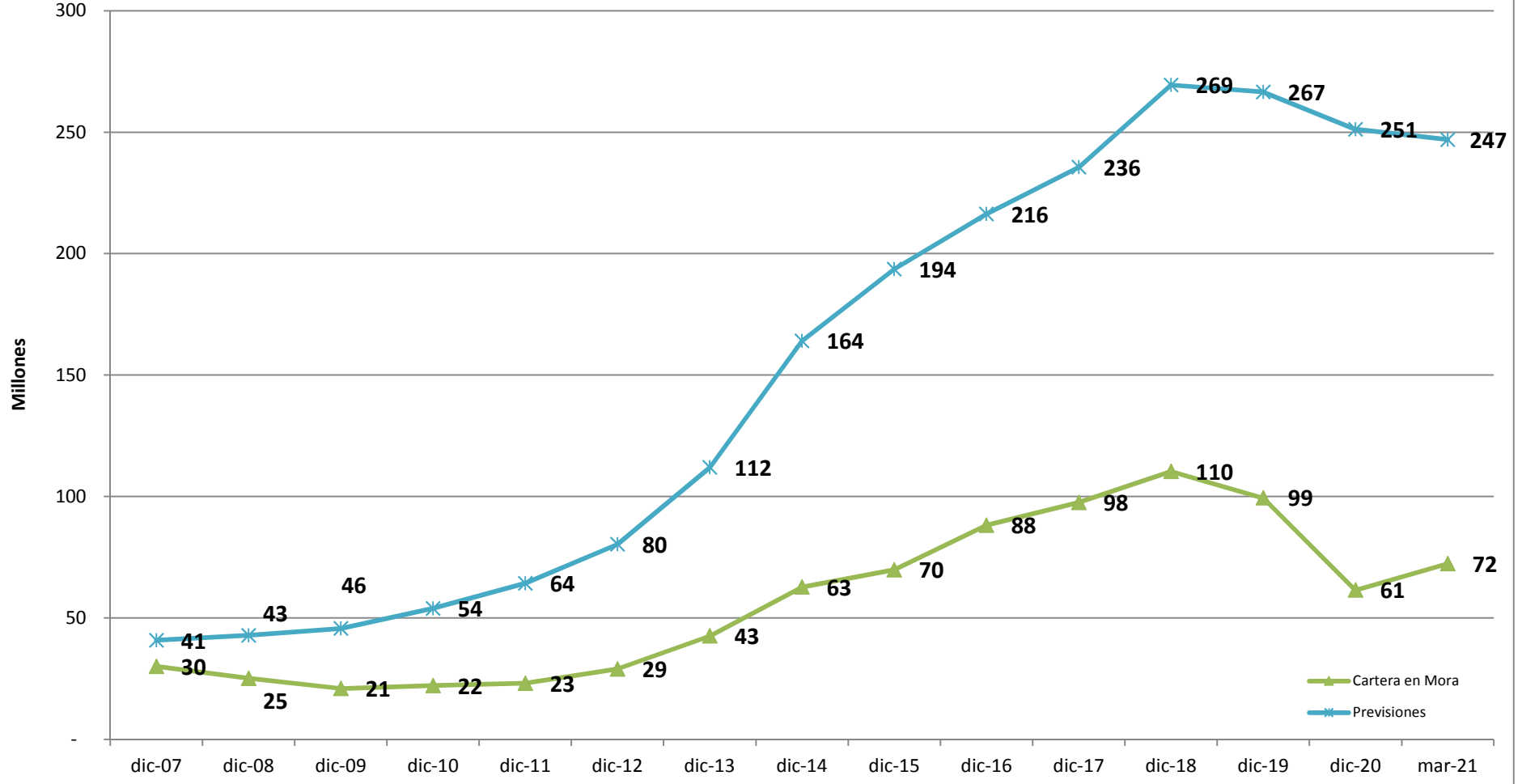
#### Evolución de número de prestatarios hombres, mujeres e institucionales



### GRÁFICO N° 5 Evolución de porcentaje de Mora

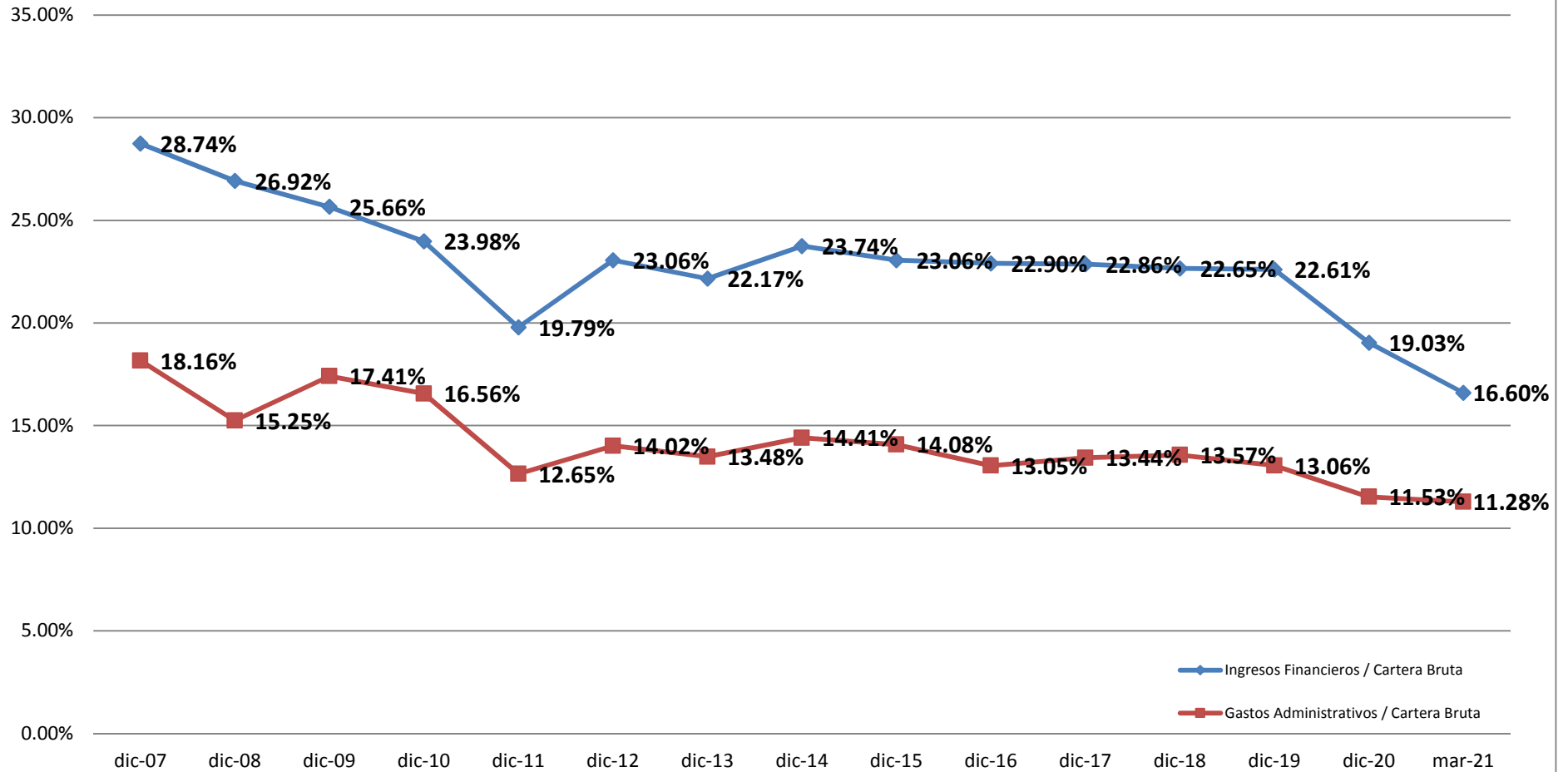


**GRÁFICO N° 6**  
**Evolución de cobertura de provisiones sobre la cartera en mora**  
**(en Millones de Bolivianos)**



## GRÁFICO N° 7

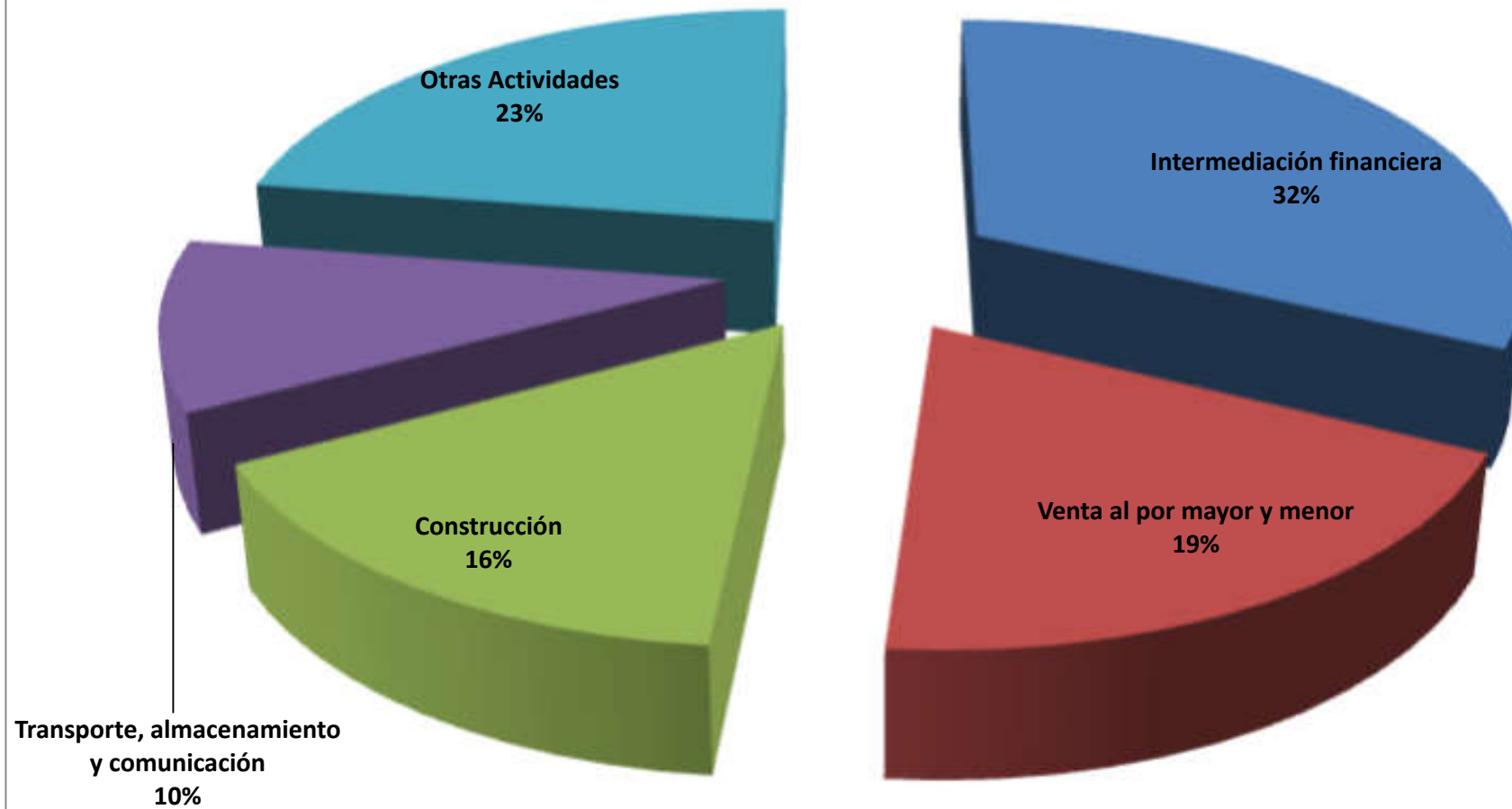
### Evolución de indicadores de resultados



Cuadro N° 8  
**CLASIFICACIÓN DE CARTERA POR DESTINO DEL CRÉDITO**  
**INSTITUCIONES FINANCIERAS DE DESARROLLO**  
**31 de marzo de 2021**  
**(En Bolivianos)**

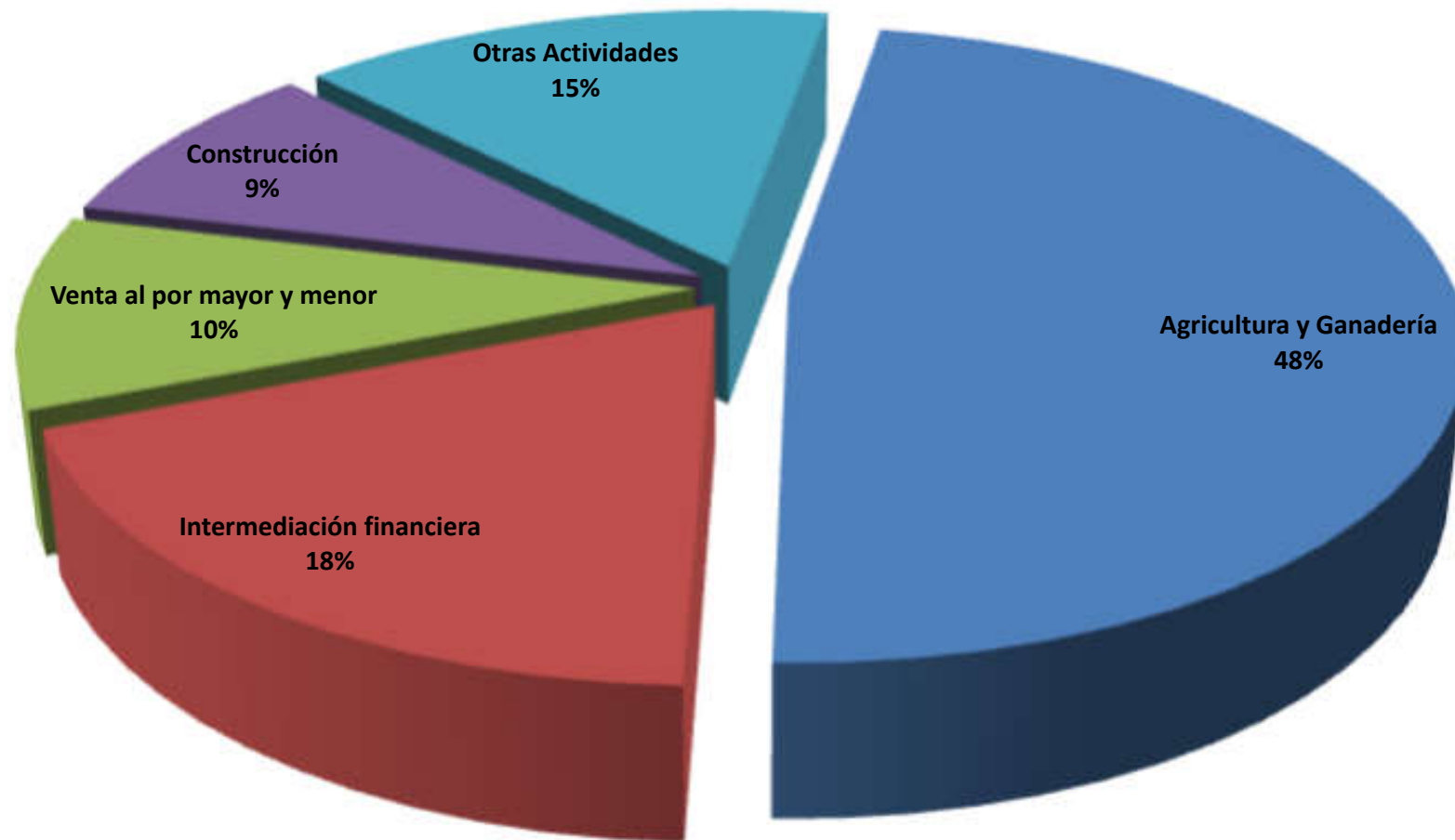
INSTITUCIÓN	CARTERA POR ENTIDAD: NIVEL URBANO																			
	SECTOR ECONOMICO																			
	Agricultura y Ganadería	Caza, Silvicultura y Pesca	Extracción de petróleo crudo y gas natural	Minerales metálicos y no metálicos	Industria Manufacturera	Producción y distribución de energía eléctrica, gas y agua	Construcción	Venta al por mayor y menor	Hotelería y Restaurantes	Transporte, almacenamiento y comunicación	Intermediación financiera	Servicios inmobiliarios, empresariales y de alquiler	Administración pública, defensas y seguridad social obligatoria	Educación	Servicios sociales, comunitarios y personales	Servicio de hogares privados que contratan servicio doméstico	Servicios de organizaciones y órganos extraterritoriales	Actividades atípicas	TOTAL	
GRECER	35.981.610	260.118	-	4.021.028	74.723.008	-	111.059.588	191.810.251	40.771.636	223.474.425	496.391.466	48.616.636	-	11.426.498	19.501.609	71.451	-	-	1.258.109.324	
PRO MUJER	1.110.778	-	-	497.538	30.958.829	183.149	36.183.613	85.589.559	21.150.078	28.784.818	589.188.527	11.751.868	-	168.984	4.814.940	118.824	-	-	812.503.600	
DIAGONIA	20.733.809	9.824	-	2.047.150	35.631.630	16.661	352.817.679	19.117.185	49.801.101	87.197.462	149.571.804	247.470	4.982.110	9.380.697	217.716	-	55.034	934.243.750		
IDEPRO	7.781.249	1.727.215	-	768.332	15.831.184	66.888	6.165.715	73.782.905	12.362.289	39.861.342	559.716	19.581.165	35.334	19.945	3.316.858	-	-	181.749.938		
IMPRO	161.932	-	-	-	3.693.410	-	5.612.368	6.124.620	1.164.344	4.517.433	3.730.414	2.260.522	-	535.968	629.115	574	-	-	28.430.699	
SARTAWI	19.175.538	35.200	-	279.795	17.816.982	-	13.834.844	80.011.014	22.020.952	16.448.825	112.531	11.640.462	-	75.678	3.617.639	-	-	-	185.069.458	
ODIRE	36.185.450	764.706	23.413	2.314.099	48.810.270	4.535.181	96.734.578	116.874.167	22.688.797	54.791.639	598.799	42.773.241	468.896	1.672.772	12.371.172	152.671	-	407.136	441.656.986	
FONDECO	1.404.426	-	-	-	747.965	1.000.926	2.134.970	4.077.231	935.079	782.619	1.727.158	2.995.016	-	11.505	216.500	-	-	-	16.033.393	
FUBODE	13.895.626	77.944	-	1.830.733	24.842.131	108.175	12.250.738	25.841.364	2.670.367	3.301.496	129.955.636	2.127.580	-	33.011	365.882	-	-	99.088	217.389.752	
<b>TOTAL</b>	<b>136.430.417</b>	<b>2.675.907</b>	<b>23.413</b>	<b>11.758.676</b>	<b>232.855.310</b>	<b>5.900.770</b>	<b>638.794.093</b>	<b>786.147.641</b>	<b>142.866.722</b>	<b>471.676.697</b>	<b>1.308.311.709</b>	<b>291.504.292</b>	<b>791.698</b>	<b>19.124.467</b>	<b>54.214.414</b>	<b>861.436</b>	<b>0.00%</b>	<b>0.01%</b>	<b>4.075.196.900</b>	
	3.35%	0.07%	0.00%	0.23%	6.20%	0.14%	15.68%	19.29%	3.51%	10.25%	32.13%	7.15%	0.02%	0.47%	1.33%	0.01%	0.00%	0.01%	100%	
CARTERA POR ENTIDAD: NIVEL RURAL																				
GRECER	400.711.469	5.560.740	-	6.512.389	27.010.770	14.531	41.090.523	88.896.396	18.819.936	53.628.579	299.976.471	10.239.803	-	322.316	3.330.513	33.583	-	-	956.138.020	
PRO MUJER	-	-	-	-	-	-	4.319	25.161	7.125	4.591	85.911.199	-	-	-	-	-	-	-	85.952.395	
DIAGONIA	140.836.849	12.942.805	-	1.429.116	20.022.586	45.212	118.879.001	61.542.383	6.220.251	9.939.711	3.158.720	46.031.438	20.382	749.504	1.562.777	5.000	-	-	425.396.744	
IDEPRO	52.434.732	1.416.822	-	274.324	2.574.051	57.165	369.265	13.708.117	2.665.959	7.893.065	523.428	2.430.643	68.231	12.260	722.899	-	-	9.167	85.773.838	
IMPRO	4.823.760	25.073	-	1.874.142	-	172.630	298.369	106.142	18.012	-	2.545	-	-	18.800	-	-	-	-	7.415.471	
SARTAWI	101.748.642	691.983	-	901.656	7.094.432	-	8.649.826	23.617.242	5.662.879	3.832.537	17.500	3.851.593	-	-	683.296	-	-	-	156.751.585	
ODIRE	239.579.994	5.707.197	-	3.704.998	12.330.185	-	18.757.342	17.129.852	4.166.215	17.129.852	74.531	6.454.218	59.339	299.465	2.129.983	10.783	-	127.259	329.134.714	
FONDECO	20.940.843	23.140	-	-	704.962	-	1.526.343	2.318.392	844.352	956.728	-	994.740	-	-	20.451	-	-	-	29.320.551	
FUBODE	79.926.391	262.633	-	2.171.950	3.032.607	-	1.707.768	647.369	299.468	12.776.556	41.927	-	-	-	61.144	-	-	-	106.086.227	
<b>TOTAL</b>	<b>1.041.002.680</b>	<b>26.620.193</b>	<b>0.00%</b>	<b>14.984.432</b>	<b>74.543.335</b>	<b>116.908</b>	<b>191.723.017</b>	<b>214.321.834</b>	<b>39.139.639</b>	<b>93.778.543</b>	<b>402.439.406</b>	<b>72.046.906</b>	<b>147.952</b>	<b>1.402.345</b>	<b>8.511.063</b>	<b>49.367</b>	<b>0.00%</b>	<b>0.01%</b>	<b>2.160.974.046</b>	
	47.73%	1.22%	0.00%	0.69%	3.42%	0.01%	8.79%	0.83%	1.79%	4.30%	18.45%	3.30%	0.01%	0.06%	0.39%	0.00%	0.00%	0.01%	100%	
CARTERA POR ENTIDAD: TOTAL NACIONAL																				
GRECER	436.693.079	5.810.857	-	10.533.417	101.733.778	14.531	152.150.111	280.706.647	59.991.672	277.103.003	796.967.937	58.866.440	-	11.748.815	22.832.123	105.034	-	-	2.214.247.344	
PRO MUJER	1.110.778	-	-	497.538	30.958.829	183.149	38.187.832	85.614.720	21.157.201	28.789.400	675.099.726	11.757.866	-	168.984	4.814.940	118.824	-	-	898.457.995	
DIAGONIA	161.570.657	12.962.629	-	3.476.266	55.654.116	61.862	471.696.680	263.778.922	25.337.436	59.740.812	90.357.182	197.783.243	267.852	5,734.474	10,943.474	222.716	-	55.034	1,359,630.493	
IDEPRO	60.215.981	3,143.837	-	1,042.657	18,105.236	113.853	7,154.981	87,491.022	15,027.657	47,754.407	1,083.145	22,011.808	103,565	232,204	4,036,757	-	-	9,167	267,520,275	
IMPRO	4,865,692	25,073	-	1,874,142	-	172,630	298,369	106,142	18,012	-	2,545	-	-	18,800	-	-	-	-	35,845,171	
SARTAWI	120,924,180	727,183	-	1,181,451	24,911,414	-	22,848,670	57,683,256	27,683,830	20,281,362	130,031	15,492,054	-	-	75,676	-	-	-	341,821,043	
ANED	-	-	-	-	-	-	-	-	-	-	-	-	-	-	-	-	-	-	-	-
ODIRE	275,765,444	6,471,902	23,413	6,019,097	60,840,455	4,535,181	115,437,920	135,431,519	26,835,012	71,921,491	885,330	49,227,458	528,234	1,972,237	14,501,156	163,454	-	534,395	770,791,700	
FONDECO	22,345,268	23,140	-	-	1,452,528	1,000,926	3,061,313	6,395,623	1,779,431	1,739,347	1,721,158	3,989,756	-	11,505	236,961	-	-	-	44,362,945	
FUBODE	93,822,017	340,577	-	4,002,683	27,874,738	108,175	13,958,506	30,999,778	3,317,736	3,600,965	142,732,192	2,169,507	-	33,011	427,027	-	-	99,088	323,485,980	
<b>TOTAL</b>	<b>1,177,433,097</b>	<b>29,495,200</b>	<b>23,413</b>	<b>26,753,109</b>	<b>327,998,845</b>	<b>6,917,679</b>	<b>830,517,110</b>	<b>1,000,469,474</b>	<b>182,000,361</b>	<b>515,642,241</b>	<b>1,711,811,115</b>	<b>363,551,199</b>	<b>899,650</b>	<b>20,526,812</b>	<b>62,726,477</b>	<b>610,703</b>	<b>0.00%</b>	<b>0.01%</b>	<b>6,256,172,846</b>	
	18.82%	0.47%	0.00%	0.43%	5.23%	0.10%	13.28%	15.99%	2.91%	8.24%	27.36%	5.81%	0.01%	0.33%	1.00%	0.01%	0.00%	0.01%	100%	

**GRÁFICO N° 8**  
**Destino de cartera urbana**





**GRÁFICO N° 9**  
**Destino de cartera rural**

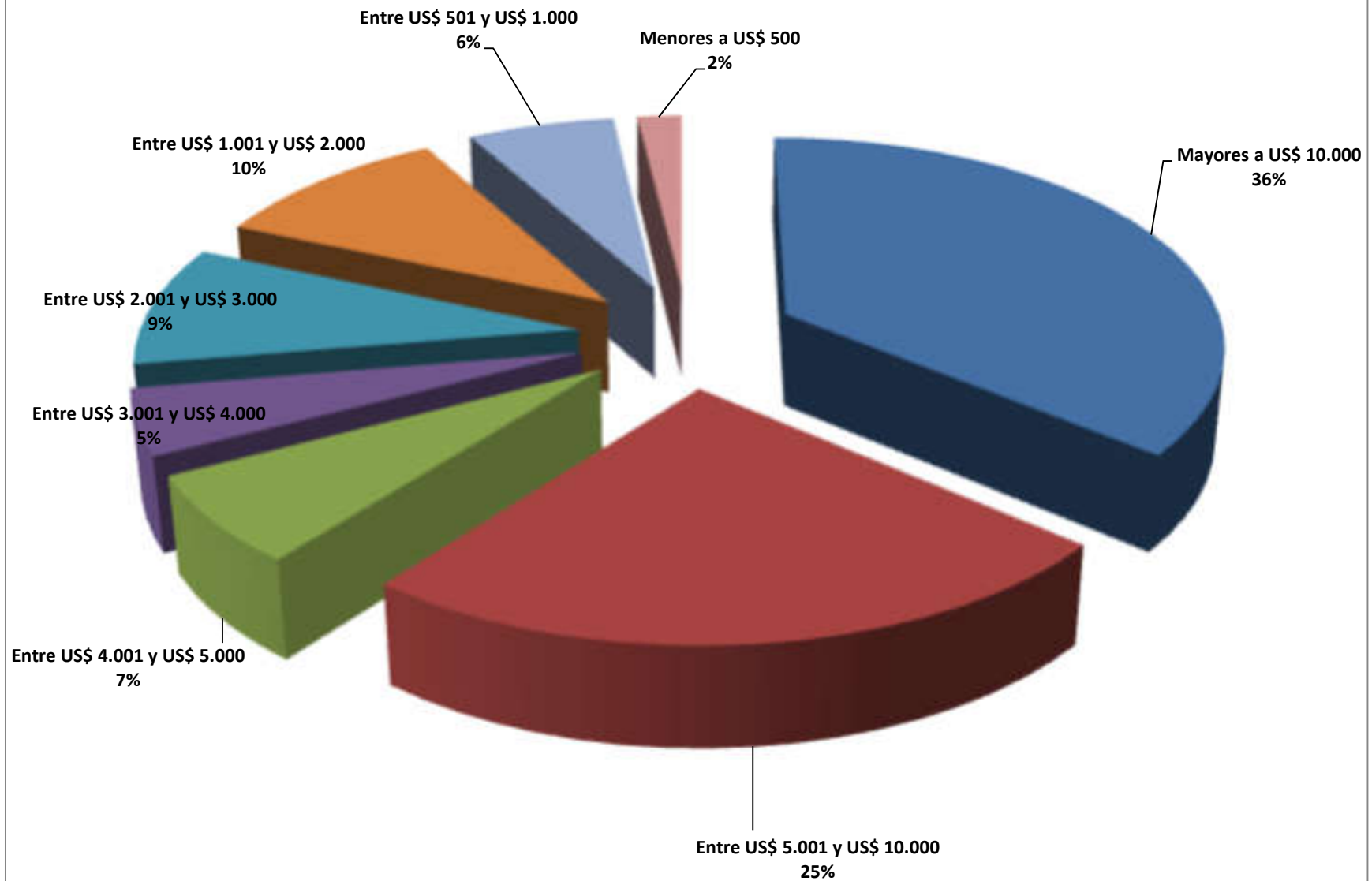


**Cuadro N° 9**  
**ESTRATIFICACIÓN DE CARTERA POR MONTO DEL CRÉDITO**  
**INSTITUCIONES FINANCIERAS DE DESARROLLO**  
**31 de marzo de 2021**  
**(En Bolivianos)**

INSTITUCIÓN	CARTERA POR ENTIDAD: NIVEL URBANO															TOTAL
	ESTRATIFICACIÓN DE CARTERA POR MONTO															
	Mayor a US\$ 200.001	Entre US\$ 100.001 y US\$ 200.000	Entre US\$ 50.001 y US\$ 100.000	Entre US\$ 30.001 y US\$ 50.000	Entre US\$ 20.001 y US\$ 30.000	Entre US\$ 15.001 y US\$ 20.000	Entre US\$ 10.001 y US\$ 15.000	Entre US\$ 5.001 y US\$ 10.000	Entre US\$ 4.001 y US\$ 5.000	Entre US\$ 3.001 y US\$ 4.000	Entre US\$ 2.001 y US\$ 3.000	Entre US\$ 1.001 y US\$ 2.000	Entre US\$ 501 y US\$ 1.000	Menores a US\$ 500		
CRECER	-	-	4.444.224	34.225.850	107.281.489	99.336.878	150.830.357	259.037.761	33.552.434	25.240.935	154.942.984	209.136.019	146.297.896	33.782.697	1.258.109.324	
PRO MUJER	1.372.590	1.442.897	9.904.482	15.918.180	34.909.850	71.637.162	210.161.672	292.294.077	52.568.021	33.161.064	62.197.079	21.559.634	4.369.260	1.009.830	812.505.600	
DIACONIA	1.673.294	8.132.150	34.705.867	56.532.239	56.414.327	48.047.032	121.221.022	215.715.147	99.322.146	74.787.427	96.662.799	85.506.156	27.055.661	8.468.483	934.243.750	
IDEPRO	-	1.459.154	10.882.309	7.704.839	4.831.636	13.139.597	22.050.765	40.826.290	22.056.765	15.908.873	19.058.258	16.001.654	6.188.597	1.641.199	181.749.938	
IMPRO	-	-	269.735	149.225	482.496	781.088	4.123.122	2.228.624	3.240.990	4.218.102	7.748.644	4.155.372	1.033.303	28.430.699		
SARTAWI	-	-	6.587.689	21.685.008	8.490.930	7.059.805	11.810.583	36.376.299	8.833.083	10.909.341	14.803.181	30.954.362	23.288.866	4.270.310	185.069.458	
CIDRE	23.001.422	39.209.529	37.598.972	24.325.303	30.494.536	23.753.527	56.217.350	140.777.752	21.642.215	20.160.586	12.522.878	11.509.224	427.482	16.209	441.656.986	
FONDECO	-	1.000.926	847.224	499.642	1.952.994	1.017.251	887.319	1.237.895	2.018.485	1.475.555	2.182.719	1.756.115	716.015	441.254	16.033.393	
FUBODE	-	-	-	-	349.749	-	188.831	20.854.115	22.059.118	12.047.924	19.050.597	54.484.701	54.383.373	33.981.344	217.399.752	
<b>TOTAL</b>	<b>26.047.306</b>	<b>51.244.656</b>	<b>104.970.767</b>	<b>161.160.595</b>	<b>244.524.787</b>	<b>264.823.499</b>	<b>574.148.987</b>	<b>1.011.242.458</b>	<b>264.290.891</b>	<b>196.932.696</b>	<b>365.638.598</b>	<b>438.656.509</b>	<b>266.882.523</b>	<b>84.644.628</b>	<b>4.075.199.901</b>	
	0.64%	1.26%	2.58%	3.95%	6.00%	6.50%	14.09%	24.81%	6.49%	4.83%	9.46%	11%	7%	2%	100%	
<b>CARTERA POR ENTIDAD: NIVEL RURAL</b>																
CRECER	-	-	4.107.736	18.544.239	113.280.940	102.047.994	169.648.828	178.940.498	28.638.661	17.928.935	89.663.635	119.943.390	91.087.739	22.305.425	956.138.020	
PRO MUJER	-	-	-	-	2.895.843	5.092.060	27.907.117	42.195.529	3.718.339	2.331.297	1.359.679	400.663	47.337	4.530	85.952.395	
DIACONIA	-	1.758.062	9.588.044	26.135.885	21.711.446	20.038.942	61.487.156	103.447.773	46.387.180	38.594.611	45.987.008	35.698.113	11.185.167	3.367.556	425.386.744	
IDEPRO	-	-	1.295.861	1.409.790	1.259.214	3.638.221	9.959.578	23.469.804	10.809.192	10.305.466	10.385.432	9.136.752	3.360.012	750.016	85.779.338	
IMPRO	-	-	-	-	-	-	372.622	624.272	748.107	1.139.607	1.782.665	1.902.792	662.413	182.994	7.415.471	
SARTAWI	-	-	5.717.233	22.213.072	10.188.927	5.139.780	10.660.412	36.183.049	10.727.375	12.279.907	17.365.953	14.175.472	10.214.662	1.885.744	156.751.585	
CIDRE	19.810.902	31.617.434	24.216.078	17.582.184	15.257.081	10.984.179	36.281.386	100.958.579	35.417.966	18.953.017	12.389.097	5.465.747	194.529	6.534	329.134.714	
FONDECO	-	-	6.342.358	7.075.088	2.415.351	2.507.236	2.808.148	3.281.341	727.620	672.138	1.014.623	260.325	1.177.822	47.501	28.329.551	
FUBODE	-	-	-	-	-	-	340.949	30.932.422	20.027.179	14.316.126	11.585.389	15.786.450	7.848.349	5.249.363	106.086.227	
<b>TOTAL</b>	<b>19.810.902</b>	<b>33.375.496</b>	<b>51.267.309</b>	<b>92.960.058</b>	<b>167.008.802</b>	<b>149.448.412</b>	<b>319.466.196</b>	<b>620.033.267</b>	<b>157.201.619</b>	<b>116.521.105</b>	<b>191.533.482</b>	<b>203.687.201</b>	<b>124.860.534</b>	<b>33.799.662</b>	<b>2.180.974.045</b>	
	0.91%	1.53%	2.35%	4.26%	7.66%	6.85%	14.65%	23.84%	7.21%	5.34%	8.78%	9%	6%	2%	100%	
<b>CARTERA POR ENTIDAD: TOTAL NACIONAL</b>																
CRECER	-	-	8.551.960	52.769.889	220.562.428	201.384.873	320.479.185	437.978.260	62.191.095	43.169.870	244.606.619	329.079.409	237.385.635	56.088.121	2.214.247.344	
PRO MUJER	1.372.590	1.442.897	9.904.482	15.918.180	37.805.494	76.729.223	238.068.790	334.489.606	56.286.360	35.492.361	63.556.758	21.960.297	4.416.597	1.014.360	898.457.995	
DIACONIA	1.673.294	9.890.212	44.293.910	82.667.924	78.125.772	68.085.974	182.708.179	319.162.920	145.709.325	113.382.038	142.649.807	121.204.269	38.240.829	11.836.039	1,359.630.494	
IDEPRO	-	1.459.154	12,178,171	9,114,629	6,090,850	16,777,818	32,010,343	64,296,094	32,865,957	26,214,338	29,443,690	25,138,406	9,548,610	2,391,214	267,529,275	
IMPRO	-	-	269,735	149,225	482,496	781,088	1,153,709	4,747,394	2,976,730	4,380,597	6,000,767	9,651,436	4,817,785	1,216,296	35,846,171	
SARTAWI	-	-	12,304,922	43,898,080	18,679,857	12,199,585	22,470,995	72,559,348	19,560,457	23,189,248	32,169,135	45,129,834	33,503,528	6,156,054	341,821,043	
CIDRE	42,812,323	70,826,964	61,815,050	41,907,488	45,751,618	34,737,706	92,498,736	241,736,331	57,060,181	39,113,603	24,911,975	16,974,971	622,011	22,743	770,791,700	
FONDECO	-	1,000,926	7,189,582	7,574,729	4,368,346	3,524,488	3,695,467	4,519,235	2,746,105	2,147,893	3,197,343	2,933,936	976,340	488,755	44,362,945	
FUBODE	-	-	-	-	-	349,749	529,779	51,786,537	42,086,298	26,364,050	30,635,987	70,271,151	62,231,721	39,230,707	323,485,980	
<b>TOTAL</b>	<b>45,858,208</b>	<b>84,620,153</b>	<b>156,238,077</b>	<b>254,120,653</b>	<b>411,533,589</b>	<b>414,271,911</b>	<b>893,616,183</b>	<b>1,631,275,726</b>	<b>421,482,510</b>	<b>313,453,800</b>	<b>577,172,080</b>	<b>642,343,710</b>	<b>391,743,057</b>	<b>118,444,290</b>	<b>6,256,172,946</b>	
	0.73%	1.35%	2.50%	4.06%	6.58%	6.62%	14.28%	24.48%	6.74%	5.01%	9.23%	10%	6%	2%	100%	



**GRÁFICO N° 10**  
**Estratificación de cartera por monto de crédito**



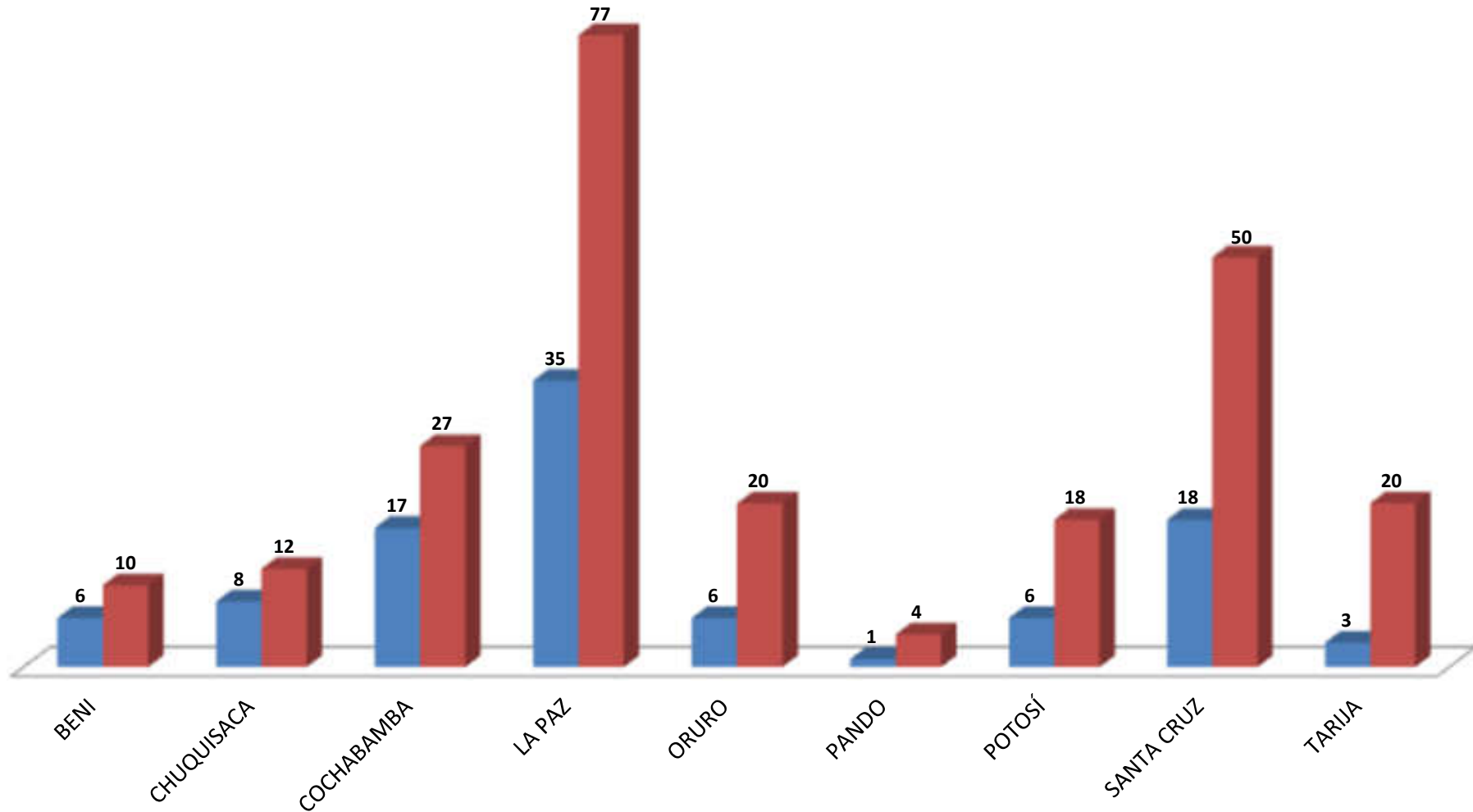
**Cuadro N° 11**  
**COBERTURA DE LA RED DE PUNTOS DE ATENCIÓN Y EMPLEADOS**  
**INSTITUCIONES FINANCIERAS DE DESARROLLO**  
**31 de marzo de 2021**

Entidad	Número de Puntos de Atención			Personal		
	Rural	Urbana	Total	Rural	Urbana	Total
CIDRE	12	18	30	80	221	301
CRECER	26	58	84	322	1,064	1,386
DIACONIA	20	43	63	164	621	785
FONDECO	4	4	8	13	38	51
FUBODE	6	24	30	48	257	305
IDEPRO	8	13	21	38	153	191
IMPRO	2	3	5	4	41	45
PRO MUJER	6	46	52	53	637	690
SARTAWI	16	29	45	101	256	357
<b>Total general</b>	<b>100</b>	<b>238</b>	<b>338</b>	<b>823</b>	<b>3,288</b>	<b>4,111</b>

Departamento	Número de Puntos de Atención			Personal		
	Rural	Urbana	Total	Rural	Urbana	Total
BENI	6	10	16	68	116	184
CHUQUISACA	8	12	20	58	158	216
COCHABAMBA	17	27	44	149	418	567
LA PAZ	35	77	112	309	1,288	1,597
ORURO	6	20	26	51	243	294
PANDO	1	4	5	3	35	38
POTOSÍ	6	18	24	53	199	252
SANTA CRUZ	18	50	68	115	630	745
TARIJA	3	20	23	17	201	218
<b>Total general</b>	<b>100</b>	<b>238</b>	<b>338</b>	<b>823</b>	<b>3,288</b>	<b>4,111</b>

## GRÁFICO N° 11 Cobertura por departamento

■ Número de Puntos de Atención Rural   ■ Número de Puntos de Atención Urbana



**Cuadro N° 12A**  
**Tasas de interés según moneda y tipo de crédito**  
**INSTITUCIONES FINANCIERAS DE DESARROLLO**  
**31 de marzo de 2021**

		Tasas de interés de créditos en bolivianos									
		GRECER	PRO MUJER	DIACONIA	IDEPRO	IMPRO	SARTAWI	CIDRE	FONDECO	FUBODE	
Crédito empresarial	Interés mínimo										
	Interés máximo										
Crédito empresarial calificado por días mora	Interés mínimo										
	Interés máximo										
Crédito debidamente garantizado al sector público	Interés mínimo										
	Interés máximo										
Crédito Empresarial Agropecuario	Interés mínimo										
	Interés máximo										
Crédito PYME calificado empresarial	Interés mínimo										
	Interés máximo										
Crédito PYME calificado por días mora	Interés mínimo			13.00%	11.50%			16.00%	11.50%		
	Interés máximo			13.00%	32.00%			20.50%	28.00%		
PYME agropecuario Calificados por Días Mora	Interés mínimo				11.50%				11.50%		
	Interés máximo				32.00%				28.00%		
PYME agropecuario debidamente garantizado con garantía real Calificados por Días Mora	Interés mínimo							15.00%	11.50%		
	Interés máximo							19.00%	28.00%		
PYME agropecuario debidamente garantizado Calificados por Días Mora	Interés mínimo							17.00%			
	Interés máximo							21.00%			
Crédito PYME Agropecuario calificado como empresarial	Interés mínimo										
	Interés máximo										
Crédito PYME Agropecuario con garantía real calificado como empresarial	Interés mínimo										
	Interés máximo										
Microcrédito individual	Interés mínimo	11.50%	18.00%	13.00%	11.50%	10.80%	16.00%	16.00%	11.50%	22.00%	
	Interés máximo	24.00%	30.00%	26.00%	32.00%	25.20%	28.00%	24.00%	28.00%	26.00%	
Microcrédito debidamente garantizado	Interés mínimo	11.50%	18.00%		11.50%			10.00%	11.50%	18.00%	
	Interés máximo	24.00%	30.00%		32.00%			22.00%	28.00%	18.00%	
Microcrédito garantizado con garantía real	Interés mínimo	11.50%	18.00%		11.50%			15.00%	11.50%		
	Interés máximo	24.00%	30.00%		32.00%			21.00%	28.00%		
Microcrédito solidario	Interés mínimo						25.00%			27.00%	
	Interés máximo						27.00%			29.40%	
Microcrédito solidario debidamente garantizado	Interés mínimo										
	Interés máximo										
Microcrédito Banca Comunal	Interés mínimo	34.00%	34.00%	36.00%		33.00%	31.00%		36.00%	33.60%	
	Interés máximo	36.00%	35.00%	36.00%		33.00%	34.00%		36.00%	36.00%	
Microcrédito Banca Comunal debidamente garantizado	Interés mínimo	34.00%	34.00%	36.00%							
	Interés máximo	36.00%	35.00%	36.00%							
Microcredito Agropecuario	Interés mínimo	11.50%		13.00%	11.50%	9.00%	16.00%	13.00%	11.50%	16.00%	
	Interés máximo	13.00%		24.00%	32.00%	19.00%	28.00%	23.00%	28.00%	24.00%	
Microcredito agropecuario debidamente garantizado c/garantía real	Interés mínimo	11.50%			11.50%			10.00%	11.50%		
	Interés máximo	13.00%			32.00%			21.00%	28.00%		
Microcredito agropecuario debidamente garantizado	Interés mínimo	11.50%					24.00%	11.00%			
	Interés máximo	13.00%					26.00%	22.00%			
Crédito hipotecario de vivienda	Interés mínimo	15.00%	18.00%	12.00%	20.00%	9.96%	14.00%	12.00%	11.50%	18.00%	
	Interés máximo	15.00%	22.00%	13.00%	27.00%	20.00%	18.00%	21.00%	28.00%	18.00%	
Crédito de Vivienda sin Garantía Hipotecaria	Interés mínimo	19.00%	18.00%	16.00%	20.00%	15.00%	18.00%	16.00%	11.50%	20.00%	
	Interés máximo	19.00%	22.00%	24.00%	27.00%	25.00%	20.00%	22.00%	28.00%	22.00%	
Crédito de Vivienda sin Garantía Hipotecaria debidamente garantizado	Interés mínimo	19.00%	18.00%					18.00%			
	Interés máximo	19.00%	25.00%					23.00%			
Crédito de consumo	Interés mínimo	12.00%	30.00%	13.00%	26.00%	15.00%		18.00%	11.50%	29.40%	
	Interés máximo	24.00%	32.00%	26.00%	30.00%	31.00%		25.00%	28.00%	29.40%	
Crédito de consumo debidamente garantizado	Interés mínimo	12.00%			26.00%			16.00%			
	Interés máximo	24.00%			30.00%			24.50%			
Crédito de consumo garantizado con garantía real	Interés mínimo	12.00%			26.00%			15.00%	11.50%		
	Interés máximo	24.00%			30.00%			24.00%	28.00%		

**Cuadro N° 12B**  
**Tasas de interés según moneda y tipo de crédito**  
**INSTITUCIONES FINANCIERAS DE DESARROLLO**  
**31 de marzo de 2021**

		Tasas de interés de créditos en dólares								
		CRECER	PRO MUJER	DIACONIA	IDEPRO	IMPRO	SARTAWI	CIDRE	FONDECO	FUBODE
Crédito empresarial	Interés mínimo									
	Interés máximo									
Crédito empresarial calificado por días mora	Interés mínimo									
	Interés máximo									
Crédito debidamente garantizado al sector público	Interés mínimo									
	Interés máximo									
Crédito Empresarial Agropecuario	Interés mínimo									
	Interés máximo									
Crédito PYME calificado empresarial	Interés mínimo									
	Interés máximo									
Crédito PYME calificado por días mora	Interés mínimo			13.00%	11.50%			16.00%	11.50%	
	Interés máximo			13.00%	32.00%			20.50%	28.00%	
PYME agropecuario Calificados por Días Mora	Interés mínimo				11.50%					
	Interés máximo				32.00%					
PYME agropecuario debidamente garantizado con garantía real Calificados por Días Mora	Interés mínimo				11.50%			15.00%	11.50%	
	Interés máximo				32.00%			19.00%	28.00%	
PYME agropecuario debidamente garantizado Calificados por Días Mora	Interés mínimo							17.00%		
	Interés máximo							21.00%		
Crédito PYME Agropecuario calificado como empresarial	Interés mínimo									
	Interés máximo									
Crédito PYME Agropecuario con garantía real calificado como empresarial	Interés mínimo									
	Interés máximo									
Microcrédito individual	Interés mínimo	11.50%		13.00%	11.50%	9.00%	16.00%	16.00%	11.50%	22.00%
	Interés máximo	24.00%		24.00%	32.00%	25.20%	28.00%	24.00%	28.00%	26.00%
Microcrédito debidamente garantizado	Interés mínimo	11.50%			11.50%			10.00%		18.00%
	Interés máximo	24.00%			32.00%			22.00%		18.00%
Microcrédito garantizado con garantía real	Interés mínimo	11.50%			11.50%			15.00%	11.50%	
	Interés máximo	24.00%			32.00%			21.00%	28.00%	
Microcrédito solidario	Interés mínimo						25.00%			27.00%
	Interés máximo						27.00%			29.40%
Microcrédito solidario debidamente garantizado	Interés mínimo									
	Interés máximo									
Microcrédito Banca Comunal	Interés mínimo	34.00%				33.00%				
	Interés máximo	36.00%				33.00%				
Microcrédito Banca Comunal debidamente garantizado	Interés mínimo	34.00%								
	Interés máximo	36.00%								
Microcredito Agropecuario	Interés mínimo	11.50%			11.50%	14.40%	16.00%	13.00%	11.50%	16.00%
	Interés máximo	13.00%			32.00%	22.20%	28.00%	23.00%	28.00%	24.00%
Microcredito agropecuario debidamente garantizado c/garantía real	Interés mínimo	11.50%			11.50%			10.00%	11.50%	
	Interés máximo	13.00%			32.00%			21.00%	28.00%	
Microcredito agropecuario debidamente garantizado	Interés mínimo	11.50%			11.50%		24.00%	11.00%		
	Interés máximo	13.00%			32.00%		26.00%	22.00%		
Crédito hipotecario de viviendas	Interés mínimo	15.00%		12.00%	20.00%	14.40%	14.00%	12.00%	11.50%	18.00%
	Interés máximo	15.00%		13.00%	27.00%	20.00%	18.00%	21.00%	28.00%	18.00%
Crédito de Vivienda sin Garantía Hipotecaria	Interés mínimo	19.00%		23.00%	20.00%	15.00%	18.00%	16.00%		20.00%
	Interés máximo	19.00%		24.00%	27.00%	25.00%	20.00%	22.00%		22.00%
Crédito de Vivienda sin Garantía Hipotecaria debidamente garantizado	Interés mínimo	19.00%								
	Interés máximo	19.00%								
Crédito de consumo	Interés mínimo	12.00%		13.00%		15.00%		18.00%	11.50%	
	Interés máximo	24.00%		25.00%		31.00%		25.00%	28.00%	
Crédito de consumo debidamente garantizado	Interés mínimo	12.00%						16.00%		
	Interés máximo	24.00%						24.50%		
Crédito de consumo garantizado con garantía real	Interés mínimo	12.00%						15.00%	11.50%	
	Interés máximo	24.00%						24.00%	28.00%	