

Cuadro N° 1
SITUACIÓN PATRIMONIAL
INSTITUCIONES FINANCIERAS DE DESARROLLO
31 de octubre de 2021
(En Bolivianos)

	CRECER	PRO MUJER	DIACONIA	IDEPRO	IMPRO	SARTAWI	CIDRE	FONDECO	FUBODE	TOTAL
ACTIVO										
DISPONIBILIDADES	73,663,869	130,975,006	133,271,491	46,970,601	930,544	13,021,231	75,866,731	1,002,339	104,478,792	580,180,603
INVERSIONES TEMPORARIAS	55,917,752	62,292,517	4,242,753	31,144,081	490,105	-	18,498,324	2,961,606	4,278,523	179,825,663
PORTAFOLIO DE NEGOCIOS	-	-	-	-	-	-	-	-	-	-
PORTAFOLIO DE INVERSIONES EN CURSO	-	-	-	-	-	-	-	-	-	-
PORTAFOLIO DE INVERSIONES PENDIENTES DE COBRO	-	-	-	-	-	-	-	-	-	-
PORTAFOLIO DE INVERSIONES EN EJECUCION	-	-	-	-	-	-	-	-	-	-
CARTERA	2,459,310,610	999,550,444	1,527,933,122	339,666,037	32,285,618	404,227,724	908,696,662	52,658,200	362,517,915	7,086,846,332
CARTERA BRUTA	2,388,257,165	982,869,973	1,437,306,813	314,078,697	30,393,698	375,867,378	806,531,262	48,756,636	352,458,739	6,736,520,362
CARTERA VIGENTE	2,003,491,712	805,974,073	1,150,234,264	252,172,471	23,506,454	349,406,756	730,614,945	27,965,299	327,566,673	5,670,932,646
CARTERA VENCIDA	12,483,099	9,585,492	6,084,151	1,391,530	313,151	1,059,401	7,438,438	142,980	1,029,154	39,527,395
CARTERA EN EJECUCIÓN	8,135,422	3,100,420	8,190,458	1,196,183	-	3,429,521	8,511,532	594,596	3,779,609	36,937,742
CARTERA REPROGRAMADA O REESTRUCTURADA VIGENTE	362,448,422	159,901,882	271,739,150	58,822,567	6,303,900	19,637,157	54,314,207	19,084,925	19,475,849	971,728,060
CARTERA REPROGRAMADA O REESTRUCTURADA VENCIDA	913,832	4,308,106	841,333	92,336	270,193	728,224	407,508	15,010	255,897	7,832,437
CARTERA REPROGRAMADA O REESTRUCTURADA EN EJECUCIÓN	784,678	-	217,457	403,611	-	1,606,319	5,244,633	953,826	351,558	9,562,082
PRODUCTOS DEVENGADOS POR COBRAR CARTERA	167,330,886	59,464,715	151,669,649	38,049,114	4,123,102	34,802,973	135,908,473	5,927,149	24,016,375	621,292,436
PREVISIÓN PARA CARTERA INCOBRABLE	-96,277,441	-42,784,244	-61,043,341	-12,461,774	-2,231,181	-6,442,627	-33,743,073	-2,025,586	-13,957,200	-270,966,466
OTRAS CUENTAS POR COBRAR	13,975,859	7,952,717	36,554,834	1,555,401	711,131	6,958,026	6,433,470	1,359,021	4,127,216	79,627,676
BIENES REALIZABLES	56,980	-	6	457,518	-	2	9	5	1	514,522
INVERSIONES PERMANENTES	571,092,492	41,424,108	177,914,369	80,991,650	4,802	97,710,848	93,165,067	113,420	76,260	1,062,493,017
BIENES DE USO	52,148,950	14,110,961	65,264,974	2,797,233	1,313,200	10,498,357	4,838,340	4,113,390	3,228,812	158,314,217
OTROS ACTIVOS	5,380,531	7,258,273	9,165,475	514,956	1,095,062	10,454,017	2,478,298	104,393	722,620	37,173,624
TOTAL DEL ACTIVO	3,231,547,044	1,263,564,026	1,954,347,025	504,097,477	36,830,463	542,870,204	1,109,976,902	62,312,374	479,430,139	9,184,975,655
PASIVO										
OBLIGACIONES CON EL PÚBLICO	82,093,916	465,038	24,309,758	-	-	-	26,611,282	92,023	-	133,572,017
OBLIGACIONES CON INSTITUCIONES FISCALES	-	-	-	-	190,462	-	-	-	-	190,462
OBLIGACIONES CON BANCOS Y ENTIDADES DE FINANCIAMIENTO	1,863,755,074	516,663,263	1,071,077,688	397,431,949	29,681,697	442,854,643	710,772,678	43,773,782	214,538,142	5,290,548,916
OTRAS CUENTAS POR PAGAR	88,379,435	34,621,291	55,942,634	6,800,535	1,530,787	24,090,358	14,838,867	1,445,979	11,167,191	238,817,077
PREVISIONES	40,021,813	16,915,369	15,126,434	3,289,424	343,148	1,898,773	21,170,277	423,514	3,811,942	103,000,695
TÍTULOS DE DEUDA EN CIRCULACIÓN	738,597,442	523,907,652	310,406,936	38,178,399	-	25,420,212	204,852,351	-	188,448,511	2,029,811,504
OBLIGACIONES SUBORDINADAS	-	-	-	3,449,267	-	-	43,872,801	2,737,606	-	50,059,674
TOTAL DEL PASIVO	2,812,847,680	1,092,572,613	1,476,863,451	449,149,573	31,746,094	494,263,986	1,022,118,256	48,472,904	417,965,787	7,846,000,344
PATRIMONIO										
CAPITAL SOCIAL	363,354,704	159,834,174	430,258,512	55,997,684	5,320,931	46,149,376	72,361,645	23,522,268	58,224,165	1,215,023,459
APORTES NO CAPITALIZADOS	-	-	-	-	26,395	20,539,181	1,591,762	-	-	22,157,338
AJUSTES AL PATRIMONIO	-	-	-	-	-	-	-	-	-	-
RESERVAS	40,411,673	15,235,281	43,955,004	1,476,645	654,703	556,072	8,393,682	-	7,753,567	118,436,626
RESULTADOS ACUMULADOS	14,932,988	-4,078,042	3,270,059	-2,526,425	-917,660	-18,638,411	5,511,556	-9,682,797	-4,513,380	-16,642,112
TOTAL DEL PATRIMONIO	418,699,365	170,991,412	477,483,575	54,947,904	5,084,369	48,606,218	87,858,646	13,839,471	61,464,352	1,338,975,310
TOTAL DEL PASIVO Y PATRIMONIO	3,231,547,044	1,263,564,026	1,954,347,025	504,097,477	36,830,463	542,870,204	1,109,976,902	62,312,374	479,430,139	9,184,975,654

CUADRO N° 2
GANANCIAS Y PÉRDIDAS
INSTITUCIONES FINANCIERAS DE DESARROLLO
31 de octubre de 2021
(En Bolivianos)

	CRECER	PRO MUJER	DIACONIA	IDEPRO	IMPRO	SARTAWI	CIDRE	FONDECO	FUBODE	TOTAL
INGRESOS FINANCIEROS	354,123,561	165,649,512	207,827,030	43,931,377	5,344,456	57,105,969	101,655,784	6,320,721	58,818,083	1,000,776,493
GASTOS FINANCIEROS	-107,712,491	-53,057,288	-55,824,162	-16,437,619	-1,733,185	-18,208,855	-43,158,469	-1,749,280	-14,755,058	-312,636,408
RESULTADO FINANCIERO BRUTO	246,411,070	112,592,224	152,002,868	27,493,758	3,611,271	38,897,114	58,497,315	4,571,441	44,063,024	688,140,085
OTROS INGRESOS OPERATIVOS	3,256,210	2,554,714	3,837,820	4,137,523	552,437	4,432,720	6,774,715	877,885	1,332,305	27,756,328
OTROS GASTOS OPERATIVOS	-14,358,648	-4,048,091	-2,606,041	-1,195,649	-221,819	-1,397,986	-1,196,559	-266,290	-331,409	-25,622,493
RESULTADO DE OPERACIÓN BRUTO	235,308,632	111,098,847	153,234,647	30,435,632	3,941,889	41,931,847	64,075,471	5,183,036	45,063,920	690,273,920
RECUPERACIÓN DE ACTIVOS FINANCIEROS	32,287,993	15,002,026	20,880,631	7,436,665	267,689	6,747,569	14,879,192	2,713,615	4,578,735	104,794,115
CARGOS POR INCOB.Y DESVALORIZACIÓN DE ACTIVOS FINANCIEROS	-55,891,161	-27,631,714	-39,272,669	-8,948,033	-214,534	-6,548,270	-22,012,601	-1,024,529	-4,171,501	-165,715,011
RESULTADO DE OPERACIÓN DESPUÉS DE INCOBRABLES	211,705,464	98,469,159	134,842,609	28,924,264	3,995,044	42,131,145	56,942,062	6,872,122	45,471,154	629,353,024
GASTOS DE ADMINISTRACIÓN	-195,971,346	-102,546,038	-130,493,204	-27,534,396	-4,227,464	-45,855,557	-53,274,669	-6,418,850	-37,301,104	-603,622,628
RESULTADO DE OPERACIÓN NETO	15,734,118	-4,076,879	4,349,405	1,389,869	-232,420	-3,724,412	3,667,393	453,272	8,170,050	25,730,396
ABONOS POR DIFERENCIA DE CAMBIO Y MANTENIMIENTO DE VALOR	3,998	-	10,112	-	-	-	-	-	1	14,111
CARGOS POR DIFERENCIA DE CAMBIO Y MANTENIMIENTO DE VALOR	-60	-	-188	88,073	-	-	-	-	-	87,824
RESULTADO DESPUES DE AJUSTE POR DIFERENCIA DE CAMBIO Y MANTENIMIENTO DE VALOR	15,738,056	-4,076,879	4,359,329	1,477,941	-232,420	-3,724,412	3,667,393	453,272	8,170,051	25,832,332
INGRESOS EXTRAORDINARIOS	1,910,263	4,036	17,165	-	-	-	656	-	-	1,932,120
GASTOS EXTRAORDINARIOS	-4,255,012	-	-	-	-	-	-	-	-	-4,255,012
RESULTADO NETO DEL EJERCICIO ANTES DE AJUSTES DE GESTIONES ANTERIORES	13,393,307	-4,072,843	4,376,494	1,477,941	-232,420	-3,724,412	3,668,049	453,272	8,170,051	23,509,439
INGRESOS DE GESTIONES ANTERIORES	10,072,927	62,301	1,693,899	25,756	-	1,189,705	-	2,424	541,676	13,588,688
GASTOS DE GESTIONES ANTERIORES	-288,196	-67,500	-	-11,531	-3,868	-3,813,471	-3,411	-69,801	-13,225,108	-17,482,887
RESULTADO ANTES DE IMPUESTOS Y AJUSTES CONTABLE POR EFECTO DE INFLACIÓN	23,178,038	-4,078,042	6,070,393	1,492,166	-236,288	-6,348,178	3,664,638	385,895	-4,513,380	19,615,241
ABONOS POR AJUSTE POR INFLACIÓN	-	-	-	-	-	-	-	-	-	-
CARGOS POR AJUSTE POR INFLACIÓN	-	-	-	-	-	-	-	-	-	-
RESULTADO ANTES DE IMPUESTOS	23,178,038	-4,078,042	6,070,393	1,492,166	-236,288	-6,348,178	3,664,638	385,895	-4,513,380	19,615,241
IMPUESTO SOBRE LAS UTILIDADES DE LAS EMPRESAS	-8,245,050	-	-2,800,333	-	-	-	-	-	-	-11,045,383
RESULTADO NETO DE LA GESTIÓN	14,932,988	-4,078,042	3,270,059	1,492,166	-236,288	-6,348,178	3,664,638	385,895	-4,513,380	8,569,858

Cuadro N° 4
ESTADO DE CARTERA POR DEPARTAMENTOS Y ZONAS
INSTITUCIONES FINANCIERAS DE DESARROLLO
31 de octubre de 2021
(En Bolivianos)

ESTADO DE CARTERA POR DEPARTAMENTO: NIVEL URBANO							
DEPARTAMENTO	CARTERA						
	BRUTA	VIGENTE	Reprogramada o reestructurada vigente	VENCIDA	Reprogramada o reestructurada vencida	EJECUCIÓN	Reprogramada o reestructurada en ejecución
BENI	169,124,287	146,111,151	20,775,044	1,271,486	265,449	643,735	57,422
CHUQUISACA	339,182,922	270,331,500	66,569,582	1,587,116	213,903	480,821	-
COCHABAMBA	508,806,088	437,112,551	60,081,088	3,812,259	1,289,918	4,754,562	1,755,709
LA PAZ	1,389,135,380	1,141,467,892	227,147,316	8,863,775	2,005,912	8,769,635	880,849
ORURO	435,103,903	345,377,220	85,720,743	1,482,264	270,946	1,962,044	290,685
PANDO	59,105,238	47,382,742	10,197,354	1,002,699	114,631	297,267	110,545
POTOSÍ	282,356,300	239,382,775	40,214,959	1,273,042	380,699	976,599	128,226
SANTA CRUZ	869,618,368	724,832,116	125,029,748	8,051,552	1,836,092	8,309,892	1,558,967
TARIJA	314,462,875	252,553,467	58,250,506	1,795,286	104,904	1,488,803	269,909
TOTAL	4,366,895,362	3,604,551,414	693,986,341	29,139,481	6,482,454	27,683,359	5,052,313
	100%	82.54%	15.89%	0.67%	0.15%	0.63%	0%
ESTADO DE CARTERA POR DEPARTAMENTO: NIVEL RURAL							
BENI	177,186,340	148,197,199	26,543,406	974,227	84,779	1,356,420	30,309
CHUQUISACA	131,672,290	104,423,538	26,713,925	313,353	18,338	71,208	131,929
COCHABAMBA	367,419,968	342,228,799	18,880,935	1,802,946	60,007	1,632,861	2,814,420
LA PAZ	908,081,539	803,284,254	99,097,275	3,041,490	254,917	2,199,054	204,549
ORURO	164,130,517	148,753,854	14,793,275	271,387	39,307	272,694	-
PANDO	21,067,614	16,958,672	3,309,434	696,925	31,000	71,582	-
POTOSÍ	181,011,397	155,962,218	23,996,927	534,506	93,319	424,428	-
SANTA CRUZ	358,765,832	293,370,024	57,683,214	2,516,266	672,200	3,195,565	1,328,562
TARIJA	60,289,502	53,202,673	6,723,330	236,813	96,116	30,572	-
TOTAL	2,369,625,000	2,066,381,231	277,741,719	10,387,914	1,349,983	9,254,383	4,509,769
	100%	87.20%	11.72%	0.44%	0.06%	0.39%	0%
ESTADO DE CARTERA POR DEPARTAMENTO TOTAL NACIONAL							
BENI	346,310,627	294,308,350	47,318,449	2,245,714	350,228	2,000,154	87,731
CHUQUISACA	470,855,212	374,755,037	93,283,507	1,900,469	232,241	552,029	131,929
COCHABAMBA	876,226,056	779,341,349	78,962,023	5,615,206	1,349,926	6,387,423	4,570,130
LA PAZ	2,297,216,919	1,944,752,147	326,244,591	11,905,265	2,260,829	10,968,689	1,085,398
ORURO	599,234,420	494,131,074	100,514,018	1,753,652	310,253	2,234,738	290,685
PANDO	80,172,852	64,341,415	13,506,787	1,699,624	145,631	368,850	110,545
POTOSÍ	463,367,697	395,344,994	64,211,886	1,807,548	474,017	1,401,026	128,226
SANTA CRUZ	1,228,384,200	1,018,202,141	182,712,963	10,567,818	2,508,291	11,505,458	2,887,530
TARIJA	374,752,378	305,756,139	64,973,836	2,032,099	201,020	1,519,375	269,909
TOTAL	6,736,520,362	5,670,932,645	971,728,060	39,527,395	7,832,437	36,937,742	9,562,083
	100%	84.18%	14.42%	0.59%	0.12%	0.55%	0%

Cuadro N° 5
ESTADO DE CARTERA POR INSTITUCIÓN Y ZONA
INSTITUCIONES FINANCIERAS DE DESARROLLO
31 de octubre de 2021
(En Bolivianos)

ESTADO DE CARTERA POR ENTIDAD: NIVEL URBANO							
INSTITUCIÓN	CARTERA						
	BRUTA	VIGENTE	Reprogramada o reestructurada vigente	VENCIDA	Reprogramada o reestructurada vencida	EJECUCIÓN	Reprogramada o reestructurada en ejecución
CRECER	1,328,736,898	1,061,667,119	251,642,638	7,898,587	612,641	6,297,030	618,884
PRO MUJER	889,915,471	723,868,263	150,339,651	8,706,256	4,111,327	2,889,974	-
DIACONIA	988,295,883	780,232,293	196,525,331	4,818,052	584,664	5,966,554	168,989
IDEPRO	214,691,210	169,585,306	42,338,791	1,196,318	66,003	1,101,181	403,611
IMPRO	24,734,437	18,568,543	5,594,311	308,257	263,326	-	-
SARTAWI	203,321,976	189,983,038	8,805,045	792,609	414,450	2,498,581	828,253
CIDRE	463,158,421	431,030,881	19,846,864	4,438,090	201,331	5,319,268	2,321,985
FONDECO	20,150,839	14,173,312	5,093,206	80,721	-	408,591	395,008
FUBODE	233,890,227	215,442,658	13,800,504	900,591	228,712	3,202,179	315,583
TOTAL	4,366,895,362	3,604,551,414	693,986,341	29,139,481	6,482,454	27,683,359	5,052,313
	100%	82.54%	15.89%	0.67%	0.15%	0.63%	0%
ESTADO DE CARTERA POR ENTIDAD: NIVEL RURAL							
CRECER	1,059,520,268	941,824,593	110,805,785	4,584,512	301,191	1,838,392	165,794
PRO MUJER	92,954,501	82,105,809	9,562,231	879,236	196,779	210,446	-
DIACONIA	449,010,930	370,001,971	75,213,819	1,266,098	256,669	2,223,904	48,469
IDEPRO	99,387,486	82,587,164	16,483,776	195,212	26,333	95,002	-
IMPRO	5,659,261	4,937,911	709,589	4,895	6,867	-	-
SARTAWI	172,545,402	159,423,718	10,832,112	266,791	313,774	930,940	778,067
CIDRE	343,372,842	299,584,063	34,467,343	3,000,348	206,176	3,192,264	2,922,648
FONDECO	28,605,798	13,791,987	13,991,719	62,260	15,010	186,005	558,818
FUBODE	118,568,512	112,124,015	5,675,346	128,562	27,185	577,430	35,974
TOTAL	2,369,625,000	2,066,381,231	277,741,719	10,387,914	1,349,983	9,254,383	4,509,769
	100%	87.20%	11.72%	0.44%	0.06%	0.39%	0%
ESTADO DE CARTERA POR ENTIDAD TOTAL NACIONAL							
CRECER	2,388,257,166	2,003,491,712	362,448,423	12,483,099	913,832	8,135,422	784,678
PRO MUJER	982,869,973	805,974,073	159,901,882	9,585,492	4,308,106	3,100,420	-
DIACONIA	1,437,306,813	1,150,234,264	271,739,150	6,084,151	841,333	8,190,458	217,457
IDEPRO	314,078,696	252,172,470	58,822,567	1,391,530	92,336	1,196,183	403,611
IMPRO	30,393,698	23,506,454	6,303,900	313,151	270,193	-	-
SARTAWI	375,867,378	349,406,756	19,637,157	1,059,401	728,224	3,429,521	1,606,319
CIDRE	806,531,262	730,614,945	54,314,207	7,438,438	407,508	8,511,532	5,244,633
FONDECO	48,756,637	27,965,299	19,084,926	142,980	15,010	594,596	953,826
FUBODE	352,458,739	327,566,673	19,475,849	1,029,153	255,897	3,779,609	351,558
TOTAL	6,736,520,362	5,670,932,645	971,728,060	39,527,395	7,832,437	36,937,742	9,562,083
	100%	84.18%	14.42%	0.59%	0.12%	0.55%	0%

Cuadro N° 6
CALIFICACIÓN DE CARTERA POR INSTITUCIÓN
INSTITUCIONES FINANCIERAS DE DESARROLLO
31 de octubre de 2021
(En Bolivianos)

INSTITUCIÓN	CARTERA POR ENTIDAD: TOTAL NACIONAL						
	CALIFICACIÓN DE CARTERA						
	Categoría A	Categoría B	Categoría C	Categoría D	Categoría E	Categoría F	TOTAL
CRECER	2,350,334,723	9,173,925	7,213,173	3,160,255	3,122,929	15,252,161	2,388,257,166
PRO MUJER	959,490,619	4,658,039	6,333,382	1,637,391	1,358,191	9,392,351	982,869,973
DIACONIA	1,418,670,557	3,213,973	612,394	586,042	361,076	13,862,771	1,437,306,813
IDEPRO	307,642,606	2,035,385	1,515,516	89,496	257,228	2,538,465	314,078,696
IMPRO	29,022,123	780,686	231,713	60,942	71,231	227,003	30,393,698
SARTAWI	367,477,537	1,637,421	381,100	100,195	217,627	6,053,498	375,867,378
CIDRE	778,213,262	6,596,294	481,331	55,603	1,065,627	20,119,144	806,531,262
FONDECO	46,962,182	53,188	48,694	6,856	-	1,685,716	48,756,637
FUBODE	346,495,444	482,866	266,899	86,736	259,511	4,867,283	352,458,739
TOTAL	6,604,309,054	28,631,777	17,084,202	5,783,517	6,713,419	73,998,392	6,736,520,362
	98.04%	0.43%	0.25%	0.09%	0.10%	1.10%	100%

n.d. - No disponible

GRÁFICO N° 1
Calificación de cartera de las IFD

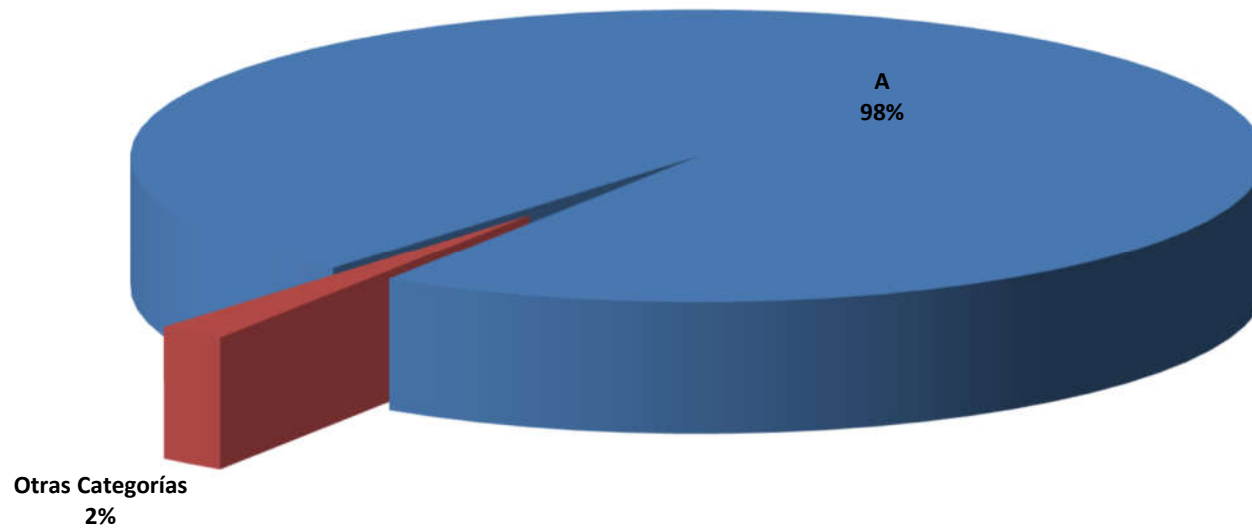
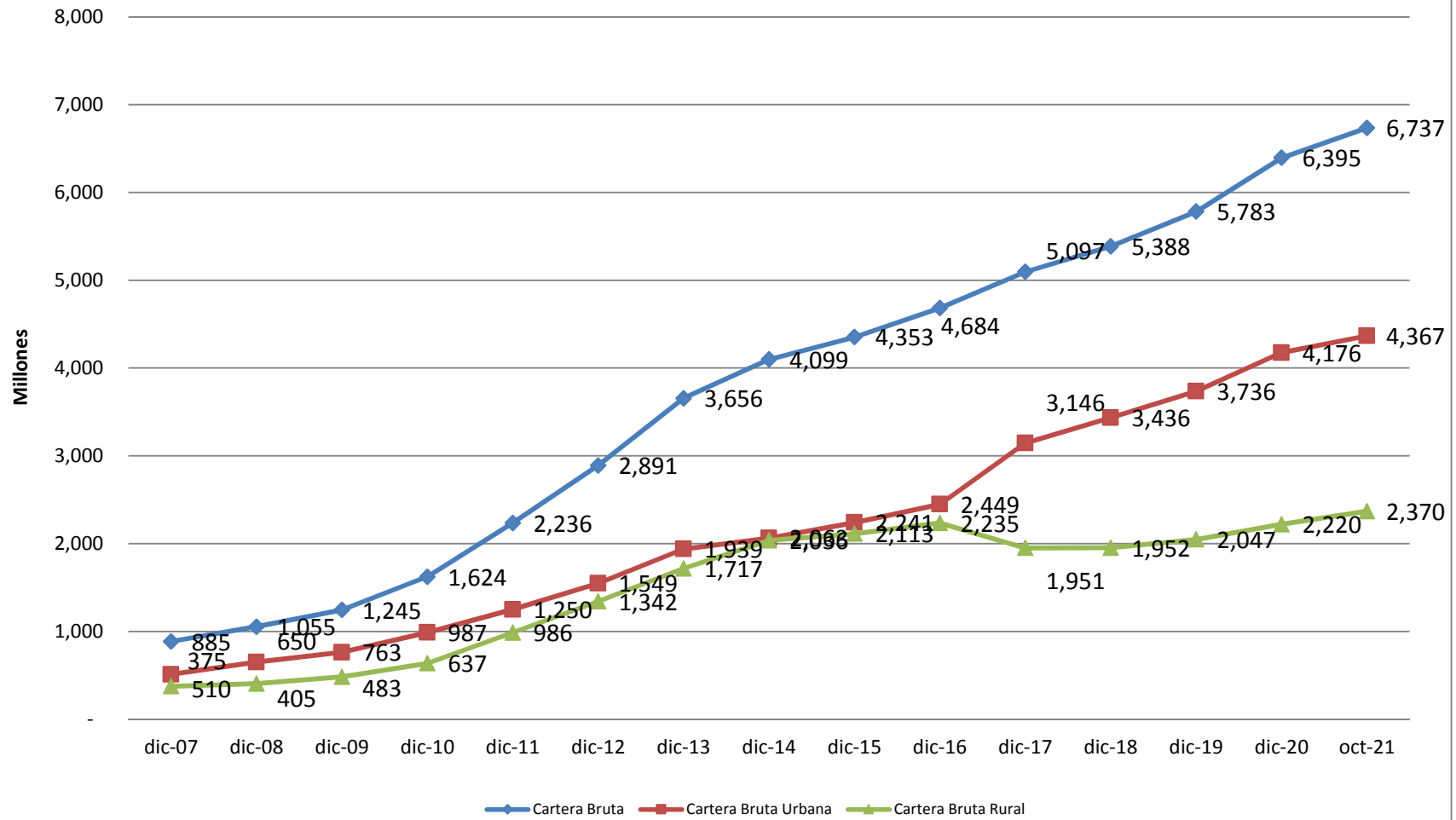


GRÁFICO N° 2

Evolución de Cartera Bruta Urbana y Rural (En Millones de Bolivianos)



Cuadro N° 7
NÚMERO DE CLIENTES POR INSTITUCIÓN Y DEPARTAMENTO
INSTITUCIONES FINANCIERAS DE DESARROLLO
31 de octubre de 2021
(En número de clientes)

INSTITUCIÓN	URBANO		RURAL		NACIONAL		TOTAL CLIENTES
	HOMBRES	MUJERES	HOMBRES	MUJERES	HOMBRES	MUJERES	
CIDRE	7,215	6,178	7,692	3,067	14,907	9,245	24,152
CRECER	34,342	105,107	23,979	68,654	58,321	173,761	232,082
DIACONIA	27,719	29,112	11,592	6,155	39,311	35,267	74,578
FONDECO	421	1,021	347	299	768	1,320	2,088
FUBODE	12,082	28,437	4,772	5,096	16,854	33,533	50,387
IDEPRO	3,827	4,714	2,518	1,786	6,345	6,500	12,845
IMPRO	1,294	1,507	246	263	1,540	1,770	3,310
PRO MUJER	29,347	87,297	3,819	11,558	33,166	98,855	132,021
SARTAWI	7,101	14,856	5,891	7,121	12,992	21,977	34,969
TOTAL	123,348	278,229	60,856	103,999	184,204	382,228	566,432

DEPARTAMENTO	URBANO		RURAL		NACIONAL		TOTAL CLIENTES
	HOMBRES	MUJERES	HOMBRES	MUJERES	HOMBRES	MUJERES	
BENI	3,662	19,302	4,349	8,351	8,011	27,653	35,664
CHUQUISACA	9,607	16,140	3,265	5,490	12,872	21,630	34,502
COCHABAMBA	16,167	33,546	11,383	13,894	27,550	47,440	74,990
LA PAZ	40,336	76,185	21,323	31,364	61,659	107,549	169,208
ORURO	12,665	20,416	4,864	6,924	17,529	27,340	44,869
PANDO	1,482	4,301	885	1,498	2,367	5,799	8,166
POTOSI	8,965	17,271	5,702	7,427	14,667	24,698	39,365
SANTA CRUZ	20,644	67,935	7,648	26,396	28,292	94,331	122,623
TARIJA	9,820	23,133	1,437	2,655	11,257	25,788	37,045
TOTAL	123,348	278,229	60,856	103,999	184,204	382,228	566,432

GRÁFICO N° 3

Evolución de número de prestatarios urbanos y rurales

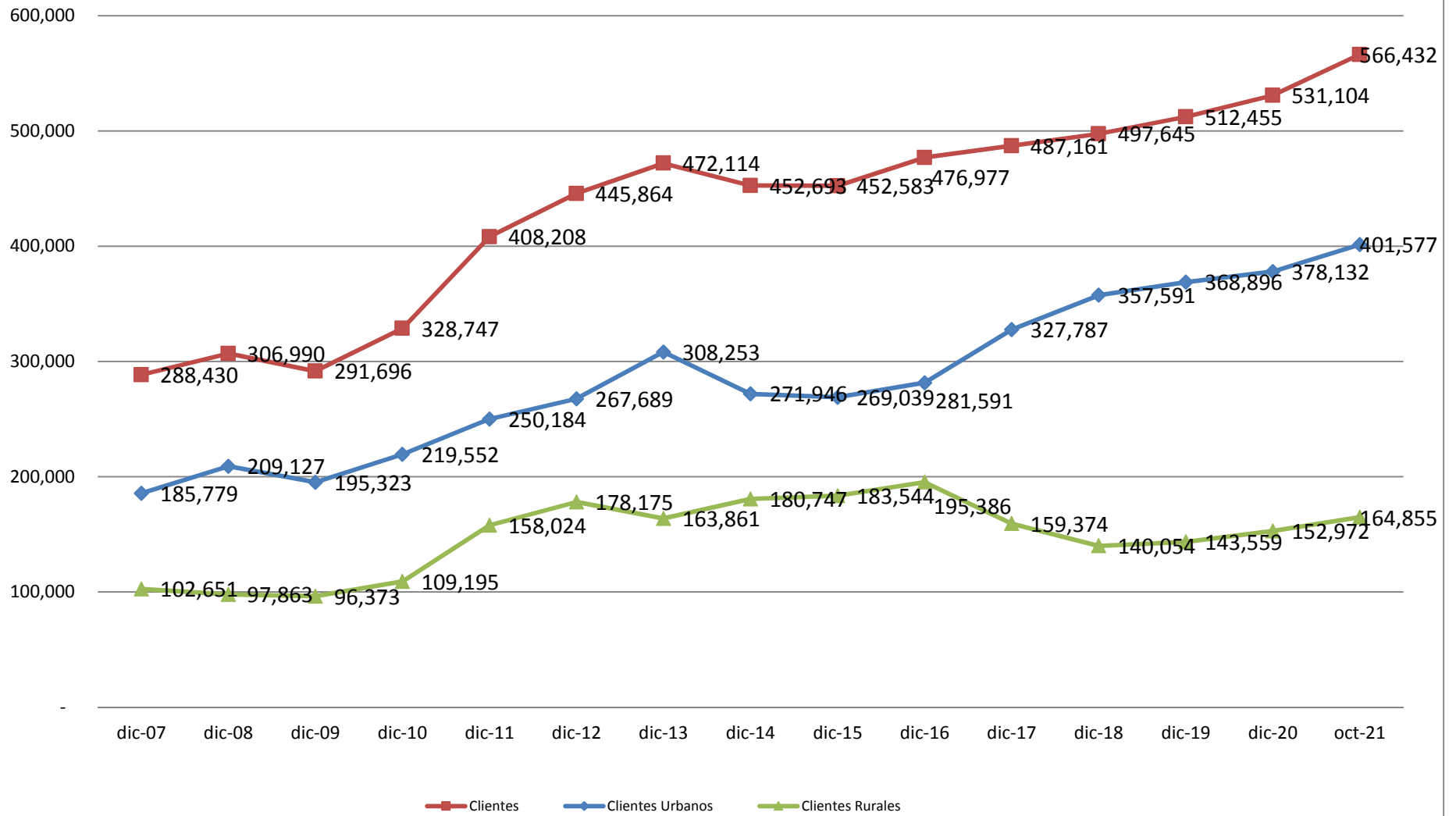


GRÁFICO N° 4

Evolución de número de prestatarios hombres, mujeres e institucionales

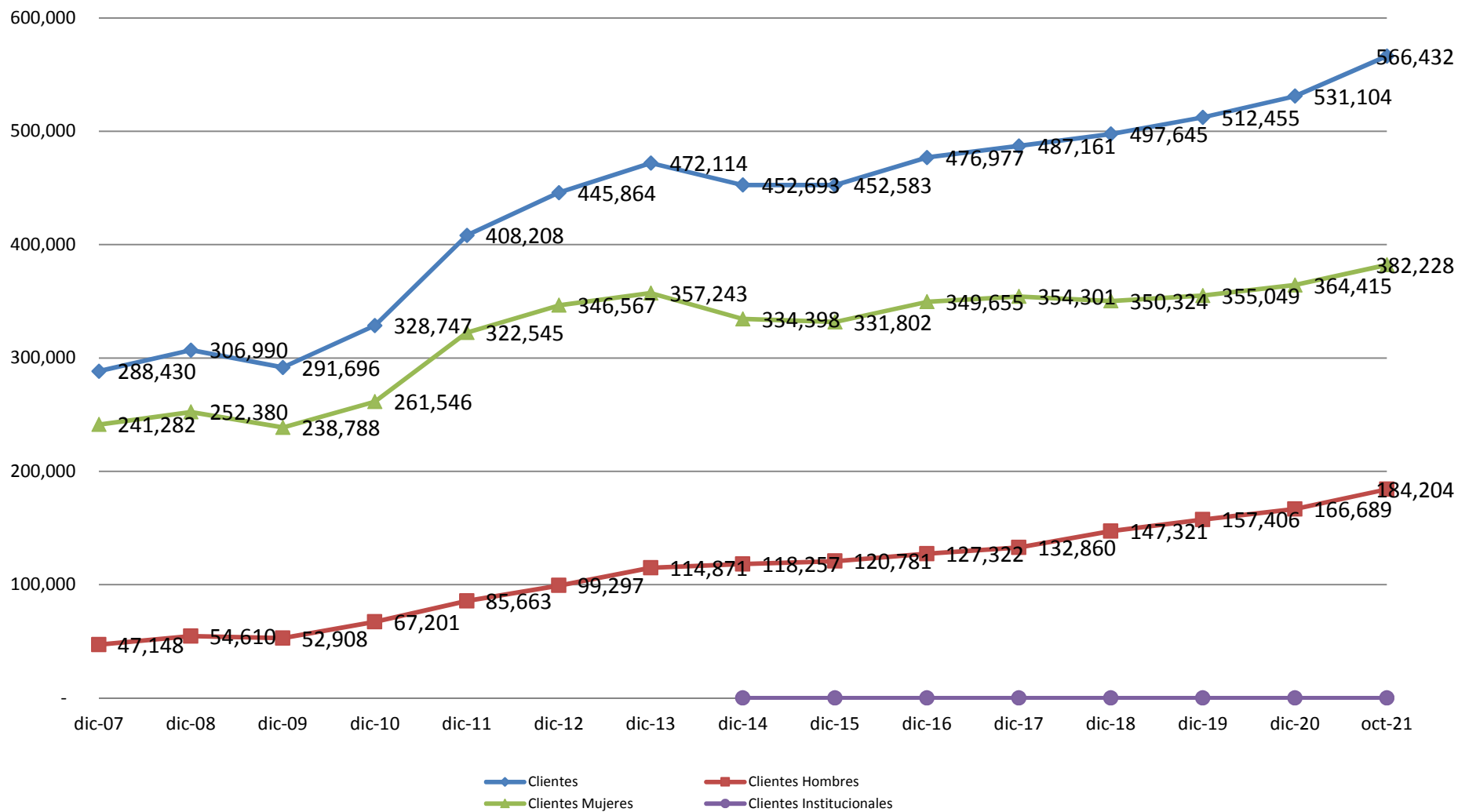


GRÁFICO N° 5 Evolución de porcentaje de Mora

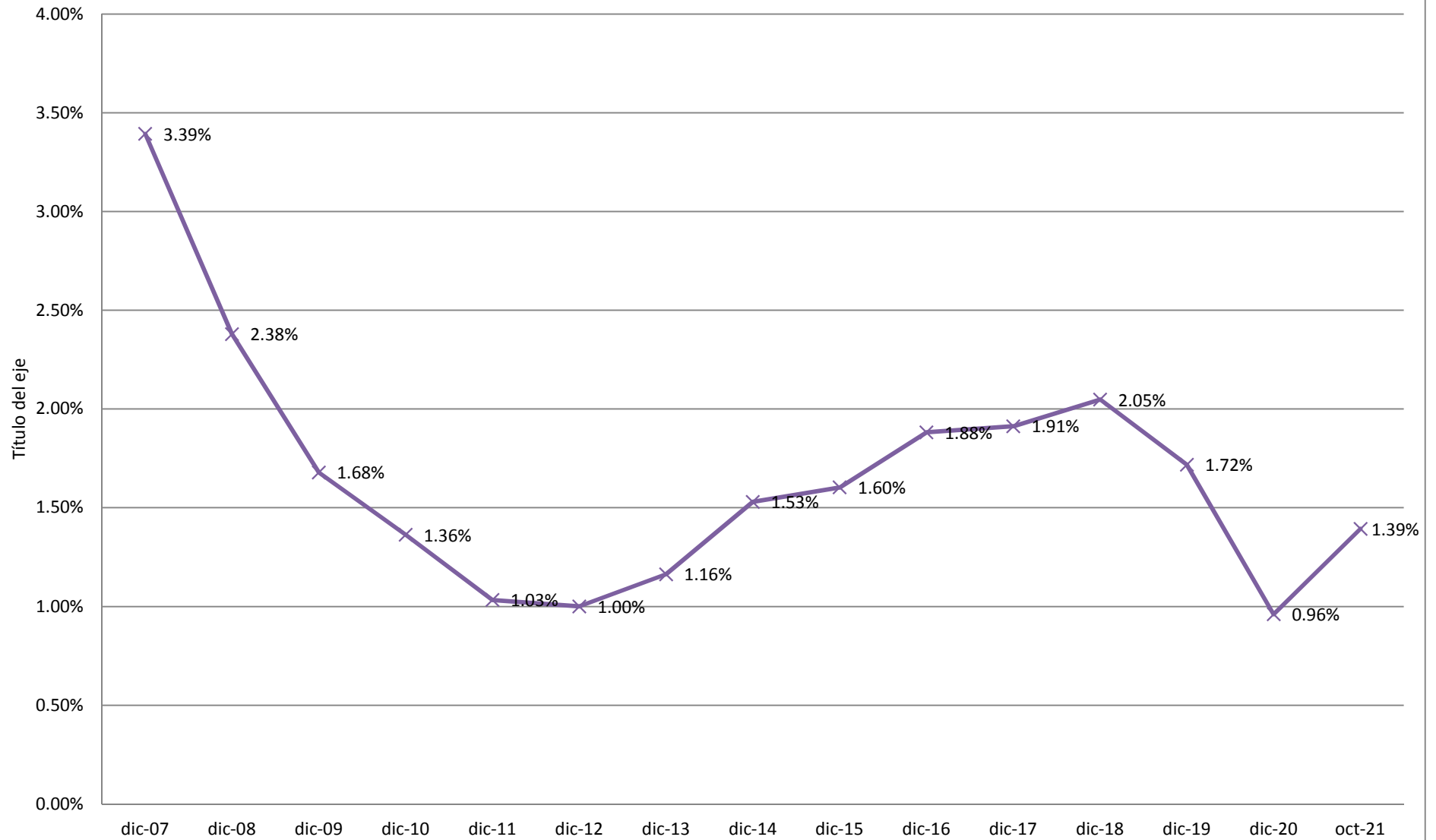


GRÁFICO N° 6
Evolución de cobertura de provisiones sobre la cartera en mora
(en Millones de Bolivianos)

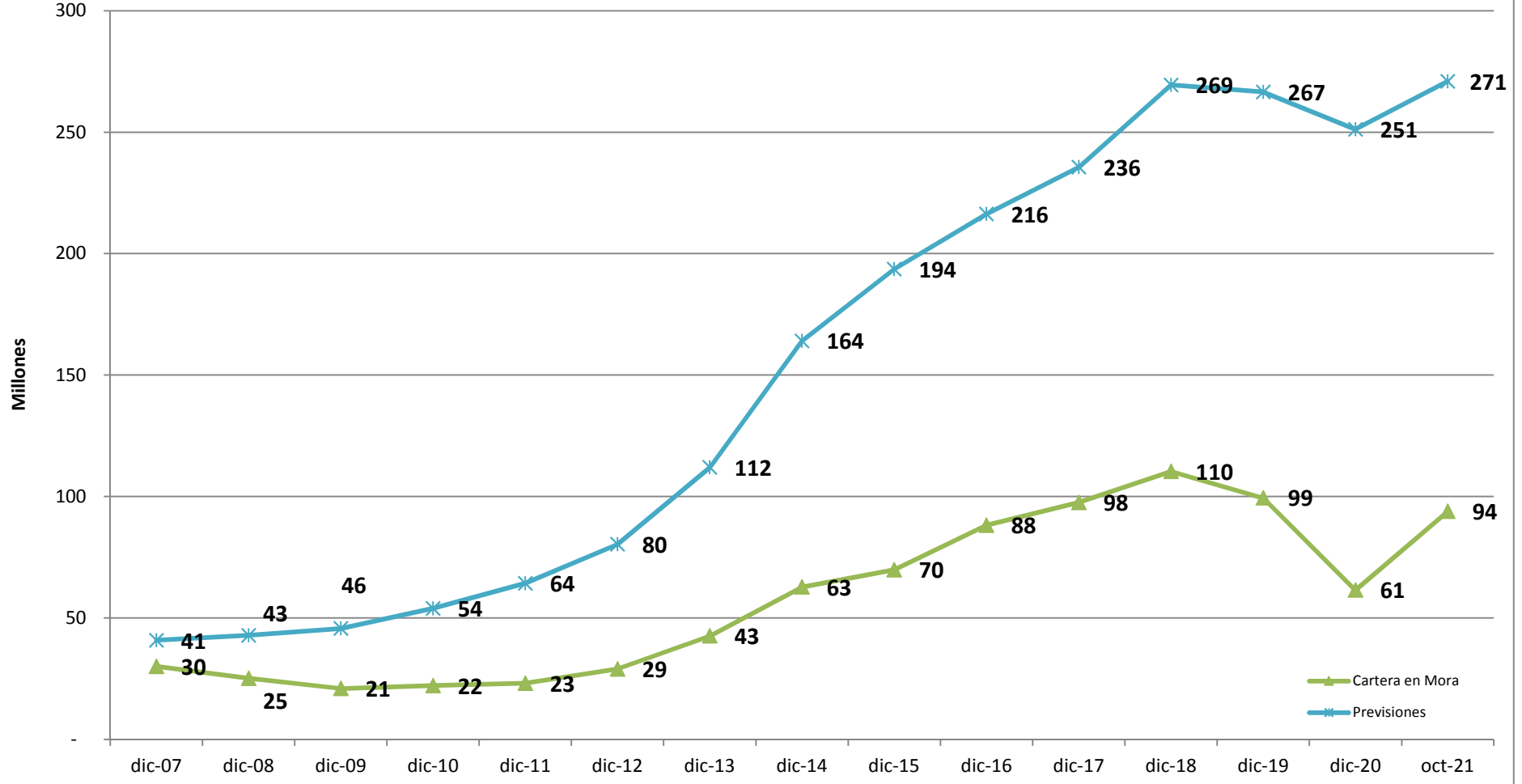
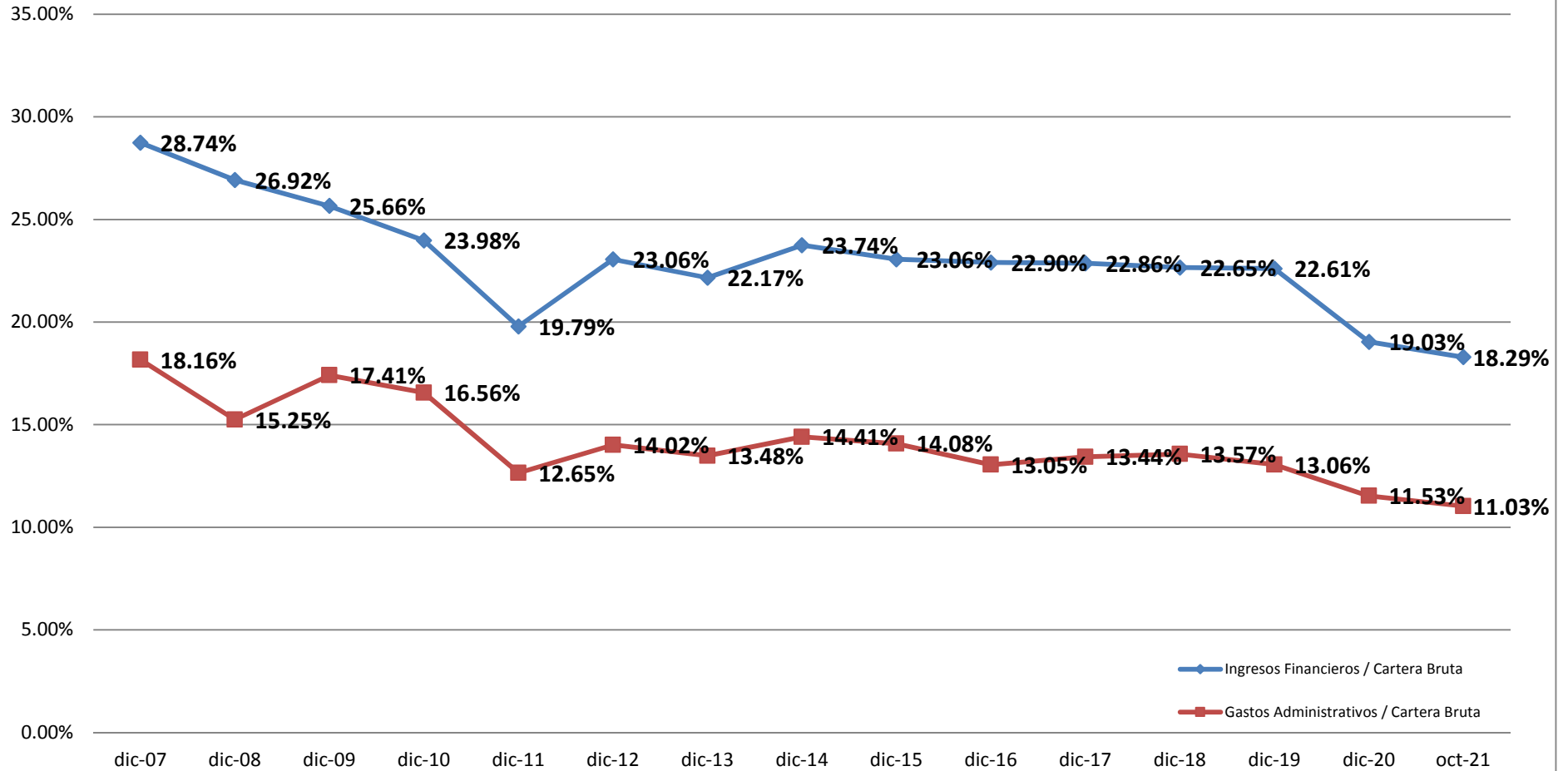


GRÁFICO N° 7

Evolución de indicadores de resultados



Cuadro N° 8
CLASIFICACIÓN DE CARTERA POR DESTINO DEL CRÉDITO
INSTITUCIONES FINANCIERAS DE DESARROLLO
31 de octubre de 2021
(En Bolivianos)

INSTITUCIÓN	SECTOR ECONOMICO																		
	Agricultura y Ganadería	Caza, Silvicultura y Pesca	Extracción de petróleo crudo y gas natural	Minerales metálicos y no metálicos	Industria Manufacturera	Producción y distribución de energía eléctrica, gas y agua	Construcción	Venta al por mayor y menor	Hotelería y Restaurantes	Transporte, almacenamiento y comunicación	Intermediación financiera	Servicios inmobiliarios, empresariales y de alquiler	Administración pública, defensa y seguridad social obligatoria	Educación	Servicios sociales, comunitarios y personales	Servicio de hogares privados que contratan servicio doméstico	Servicios de organizaciones y órganos extraterritoriales	Actividades atípicas	TOTAL
CRECER	41.490.318	280.078	-	4.521.204	85.891.467	-	121.336.307	216.807.042	43.981.198	242.803.800	489.514.569	50.982.669	-	10.748.700	20.495.184	83.363	-	-	1.328.736.898
PRO MUJER	936.489	35.268	-	732.376	40.492.889	-	171.280	46.707.849	110.718.142	26.794.785	42.521.931	601.124.839	37.993	198.628	5.987.525	250.404	-	-	889.915.471
DIAGONIA	26.694.189	143.644	-	1.730.158	45.682.249	-	11.423	373.313.382	213.668.542	18.182.891	50.337.381	81.958.560	160.890.087	186.795	6.206.490	9.922.759	333.790	-	988.236.883
IDEPRO	6.951.767	1.572.015	-	694.670	14.122.508	-	5.000	5.128.150	114.155.359	10.976.912	33.675.031	580.829	23.252.068	40.488	166.218	3.351.114	-	-	214.691.210
IMPRO	67.958	-	-	-	2.695.960	-	-	4.643.254	4.800.994	1.057.037	3.672.739	4.855.850	1.911.184	1.995	472.476	554.990	-	-	24.734.437
SARTAWI	19.990.161	49.279	-	269.881	20.388.807	-	-	15.305.133	88.764.374	24.265.507	112.531	12.284.414	-	-	55.048	4.298.941	-	-	203.321.978
ODIRE	36.484.327	779.355	23.237	2.363.631	52.158.987	-	4.300.738	101.478.191	126.638.502	24.802.214	53.765.368	698.912	43.917.132	484.649	1.253.602	13.638.905	-	-	483.158.421
FONDECO	1.317.760	35.000	-	1.022.937	1.000.926	-	-	2.533.351	3.955.836	933.825	786.191	5.081.514	-	-	3.250.729	-	-	-	20.150.839
FUBODE	17.388.388	56.999	-	1.818.688	28.140.283	-	112.915	12.566.537	28.450.231	3.045.794	3.425.621	135.463.067	-	-	2.903.626	-	-	-	233.890.227
TOTAL	151.271.357	2.951.637	23.237	12.150.608	290.875.787	5.602.281	683.012.953	907.960.021	154.040.161	439.243.363	1.319.296.671	312.566.894	791.919	18.137.739	56.873.404	845.965	0,00%	0,01%	4.366.895.361
	3,44%	0,07%	0,00%	0,23%	6,65%	0,13%	15,64%	20,79%	3,53%	10,29%	30,21%	7,16%	0,02%	0,42%	1,35%	0,02%	0,00%	0,01%	100%
CARTERA POR ENTIDAD: NIVEL RURAL																			
CRECER	453.789.264	6.669.296	-	6.978.823	29.941.332	-	10.664	44.178.849	97.508.839	19.737.438	57.951.023	325.224.382	12.781.510	-	390.444	4.275.509	72.895	-	1.059.520.268
PRO MUJER	-	-	-	-	-	-	-	4.319	25.161	-	5.616	4.591	92.914.815	-	-	-	-	-	92.954.501
DIAGONIA	148.583.732	14.601.894	-	1.332.665	23.120.486	-	40.418	121.388.919	66.634.158	6.661.940	9.849.375	3.595.580	51.123.200	14.297	700.551	1.334.703	7.932	-	448.010.930
IDEPRO	49.259.889	1.085.092	-	223.498	2.501.288	-	6.321	1.435.259	29.246.145	2.765.821	7.652.669	1.151.319	2.872.127	60.223	37.681	1.086.740	-	-	21.000
IMPRO	3.987.433	8.368	-	-	1.134.055	-	-	156.021	68.664	63.598	63.598	-	-	-	18.800	-	-	-	5.659.261
SARTAWI	110.716.646	740.805	-	794.176	7.986.161	-	8.093.023	28.956.054	6.834.761	3.944.473	10.691	3.634.359	-	-	4.636	829.617	-	-	172.545.402
ODIRE	248.981.157	6.100.118	-	4.303.640	12.990.126	-	5.012	10.930.576	20.485.594	4.059.060	16.855.976	59.291	6.986.193	65.524	254.509	2.183.609	5.104	-	343.372.942
FONDECO	13.761.130	21.292	-	-	694.470	-	-	1.624.109	2.747.017	863.881	916.276	1.188.863	-	-	-	18.532	-	-	28.605.798
FUBODE	87.596.734	298.234	-	1.220.405	3.355.010	-	-	2.032.052	6.889.948	683.812	377.863	15.141.080	-	-	56.596	-	-	-	118.568.512
TOTAL	1.122.646.087	29.515.200	0,00%	15.753.208	81.932.928	62.415	198.843.131	282.695.237	41.477.337	97.563.449	438.913.414	78.642.848	140.045	1.406.602	9.795.486	85.930	0,00%	0,01%	2.369.625.000
	47,38%	1,25%	0,00%	0,66%	3,46%	0,00%	8,39%	10,66%	1,76%	4,12%	18,82%	3,32%	0,01%	0,06%	0,41%	0,00%	0,00%	0,01%	100%
CARTERA POR ENTIDAD: TOTAL NACIONAL																			
CRECER	495.289.582	6.949.374	-	11.500.027	115.832.799	-	10.664	165.515.156	314.315.881	63.719.635	300.554.823	814.738.951	63.764.179	-	11.140.144	24.770.693	156.257	-	2.398.257.166
PRO MUJER	936.489	35.268	-	762.376	40.492.889	-	171.280	46.711.968	110.743.302	26.800.401	42.526.522	694.039.654	13.174.985	37.993	198.628	5.987.525	250.404	-	982.869.973
DIAGONIA	175.277.921	14.745.638	-	3.062.823	68.802.735	-	51.841	494.702.301	280.302.700	24.844.830	60.186.756	85.554.120	212.013.287	201.092	5.907.041	11.297.462	341.722	-	1.437.306.813
IDEPRO	56.211.757	2.667.107	-	918.168	16.623.796	-	11.321	6.563.498	143.401.504	13.742.732	41.327.700	1.732.148	26.124.195	100.711	203.880	4.437.654	19.081	-	314.078.698
IMPRO	4.065.391	8.368	-	-	3.830.015	-	-	4.789.275	5.023.316	1.126.700	3.736.337	4.855.850	1.911.184	-	1.995	481.276	554.990	-	30.380.688
SARTAWI	130.706.807	790.084	-	1.064.057	28.354.969	-	23.398.156	117.720.428	31.100.268	21.499.774	123.221	15.918.772	-	-	59.684	5.128.557	2.599	-	375.867.378
ANED	-	-	-	-	-	-	-	-	-	-	-	-	-	-	-	-	-	-	-
ODIRE	285.465.484	6.679.473	23.237	6.667.271	65.148.812	-	4.305.750	121.409.769	147.105.096	28.861.274	70.619.343	666.203	50.903.325	550.173	1.508.102	15.820.544	161.760	-	806.531.262
FONDECO	21.078.890	56.292	-	-	1.927.408	-	1.000.926	4.157.460	6.702.852	1.594.053	1.652.072	8.997.790	-	-	11.222	238.080	-	-	48.756.637
FUBODE	104.915.122	345.233	-	3.939.093	31.495.293	-	112.915	14.598.589	35.340.180	3.729.605	3.803.484	150.604.147	-	-	2.960.222	-	-	-	352.458.739
TOTAL	1.273.937.444	32.466.836	23.237	27.913.816	372.808.716	5.664.896	881.856.083	1.160.655.258	195.517.499	545.906.812	1.758.212.085	391.209.742	891.964	19.644.341	68.668.891	931.915	0,00%	0,01%	6.736.520.381
	18,81%	0,48%	0,00%	0,41%	5,53%	0,08%	13,09%	17,23%	2,90%	8,10%	26,10%	5,81%	0,01%	0,28%	1,02%	0,01%	0,00%	0,01%	100%

GRÁFICO N° 8
Destino de cartera urbana

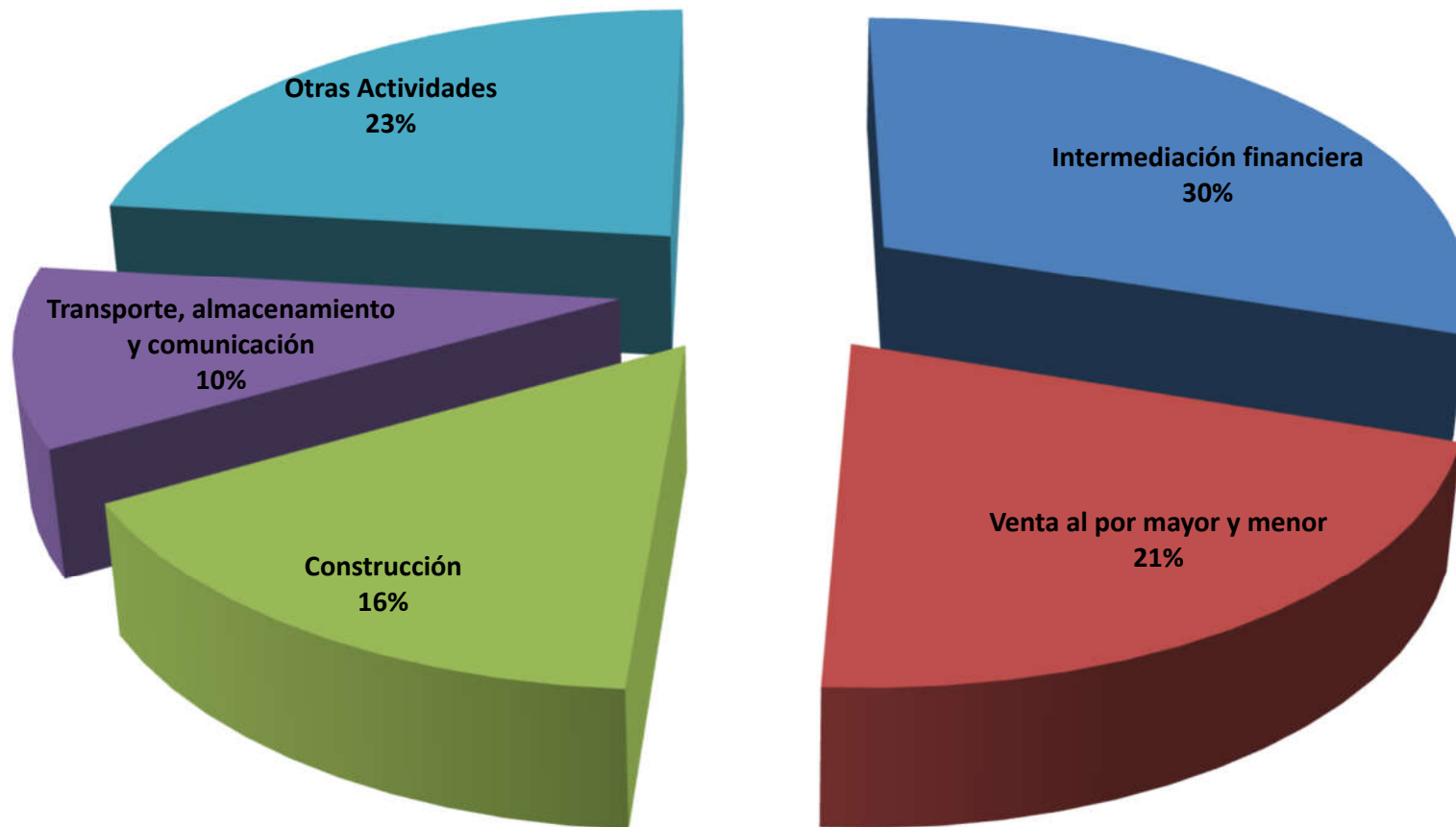
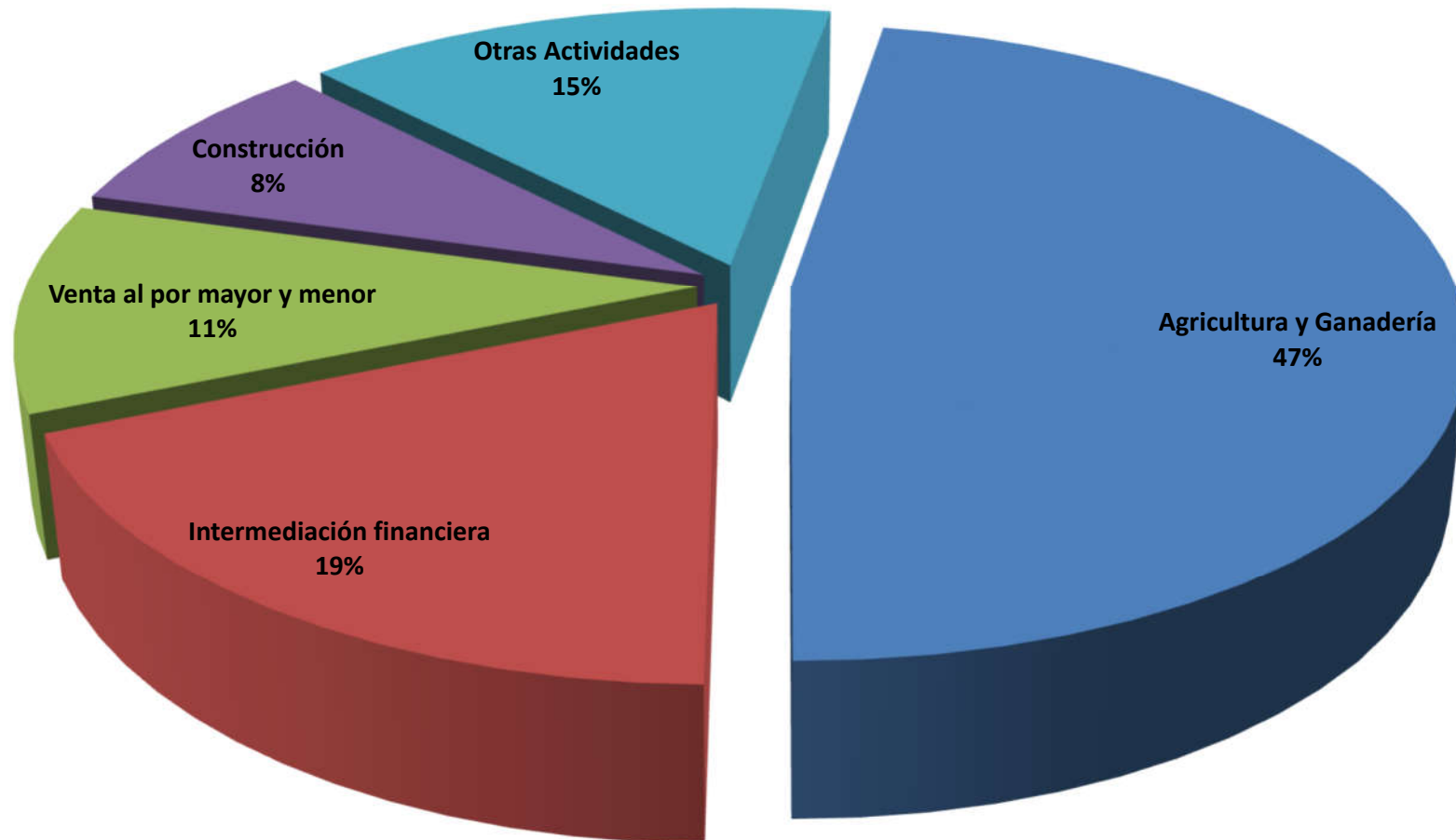


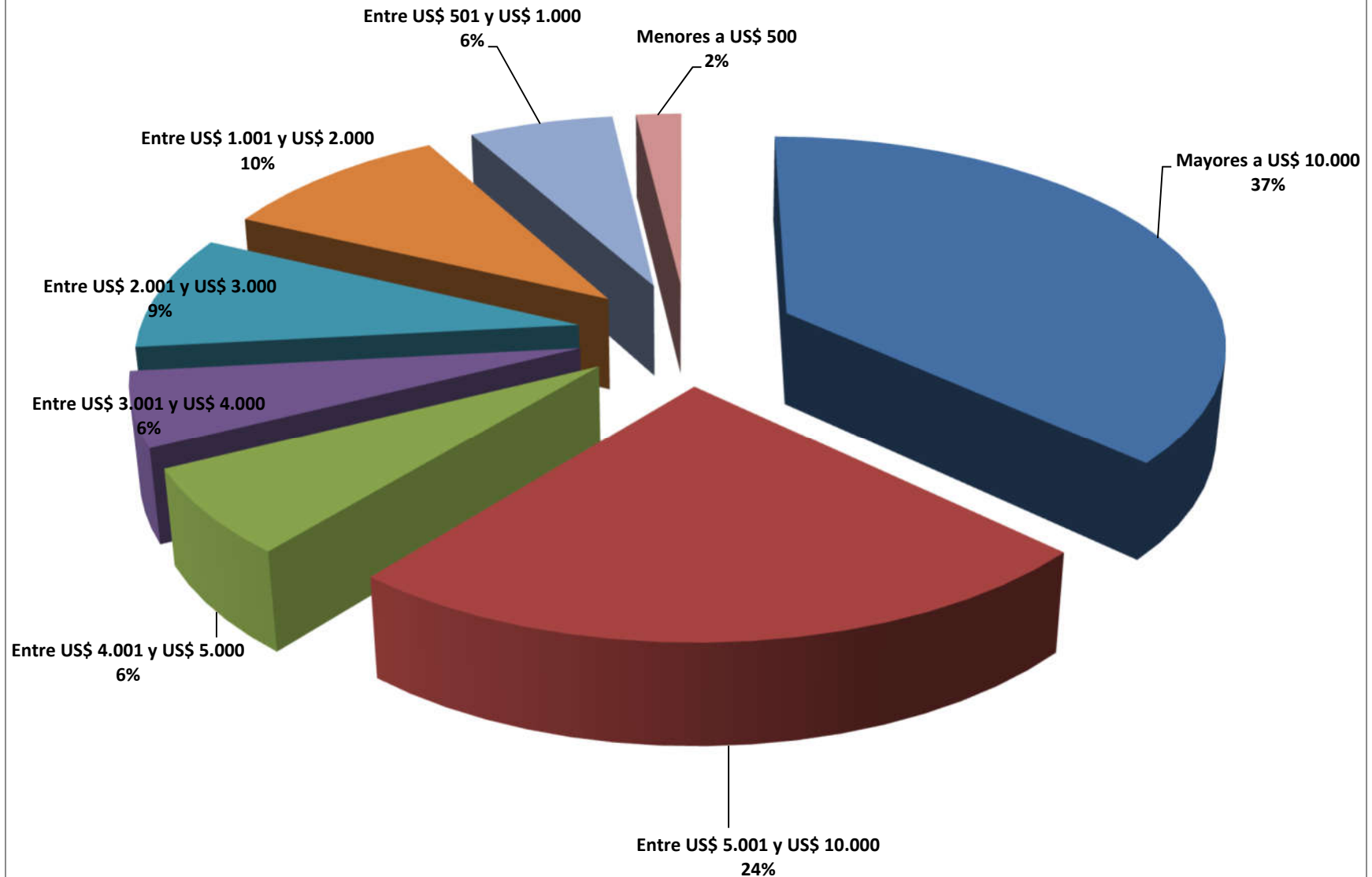
GRÁFICO N° 9
Destino de cartera rural



Cuadro N° 9
ESTRATIFICACIÓN DE CARTERA POR MONTO DEL CRÉDITO
INSTITUCIONES FINANCIERAS DE DESARROLLO
31 de octubre de 2021
(En Bolivianos)

INSTITUCIÓN	CARTERA POR ENTIDAD: NIVEL URBANO														TOTAL
	ESTRATIFICACIÓN DE CARTERA POR MONTOS														
	Mayor a US\$ 200.001	Entre US\$ 100.001 y US\$ 200.000	Entre US\$ 50.001 y US\$ 100.000	Entre US\$ 30.001 y US\$ 50.000	Entre US\$ 20.001 y US\$ 30.000	Entre US\$ 15.001 y US\$ 20.000	Entre US\$ 10.001 y US\$ 15.000	Entre US\$ 5.001 y US\$ 10.000	Entre US\$ 4.001 y US\$ 5.000	Entre US\$ 3.001 y US\$ 4.000	Entre US\$ 2.001 y US\$ 3.000	Entre US\$ 1.001 y US\$ 2.000	Entre US\$ 501 y US\$ 1.000	Menores a US\$ 500	
CRECER	-	-	7.122,020	37.700,592	123.214,019	112.864,496	189.051,307	277.543,095	34.900,979	42.068,025	137.251,114	202.051,589	149.784,085	35.385,576	1.328.736.898
PRO MUJER	-	753,466	9.881,424	18.792,863	53.014,425	91.646,428	201.965,172	284.282,046	63.383,375	47.839,807	74.600,503	36.056,945	5.789,787	1.909,229	889.915,471
DIACONIA	1.749,695	8.203,899	43.804,440	63.033,905	60.941,130	56.892,831	125.402,025	218.491,105	106.871,144	84.709,708	98.975,487	83.632,788	26.460,891	9.126,835	988.295,883
IDEPRO	-	2.169,369	11.544,233	6.895,790	4.844,552	16.591,899	26.575,311	51.351,476	23.328,333	19.628,098	22.545,204	20.229,753	7.121,671	1.865,522	214.691,210
IMPRO	-	-	262,704	-	-	605,808	534,796	3.148,303	1.659,409	2.409,059	3.864,967	7.254,223	3.984,129	1.011,040	24.734,437
SARTAWI	-	-	6.174,201	23.489,406	7.961,241	6.641,524	13.454,863	42.189,168	9.335,696	11.734,120	17.797,109	32.521,050	26.860,889	5.162,811	203.321,976
CIDRE	23.104,343	41.419,928	35.032,650	22.229,900	30.613,938	25.811,663	65.321,049	150.444,559	22.130,678	21.778,818	14.551,567	10.315,771	390,111	13,544	463.158,421
FONDECO	-	1.000,926	833,287	827,247	2.096,013	509,287	1.038,011	2.334,301	1.783,725	1.862,104	2.309,855	2.407,754	2.446,431	701,897	20.150,839
FUBODE	-	-	-	-	168,933	349,749	91,685	26.948,866	22.364,637	16.070,165	20.272,043	55.667,171	36.282,789	233.890,227	
TOTAL	24.854,039	53.547,588	114.392,255	173.232,407	282.854,251	311.713,685	603.434,220	1.056.732,919	285.757,676	248.099,903	392.167,850	450.144,161	278.505,165	91.459,243	4.366.895,362
	0.57%	1.23%	2.62%	3.97%	6.48%	7.14%	13.82%	24.20%	6.54%	5.68%	8.98%	10%	6%	2%	100%
CARTERA POR ENTIDAD: NIVEL RURAL															
CRECER	-	-	6.181,170	25.925,676	144.609,613	110.823,687	183.932,518	191.142,691	28.990,087	25.764,156	89.696,772	128.852,902	98.912,766	24.688,230	1.059.520,268
PRO MUJER	-	-	-	424,000	5.240,782	11.290,467	29.205,468	35.481,066	5.491,726	3.206,716	1.685,537	814,135	101,240	13,365	92.954,501
DIACONIA	1.720,397	3.792,589	9.098,151	27.152,453	23.013,631	22.179,069	64.885,152	109.655,245	48.989,355	43.275,203	46.492,193	34.431,606	10.723,285	3.602,600	449.010,930
IDEPRO	-	-	1.214,614	1.134,488	1.578,831	4.376,222	13.499,930	28.392,119	11.368,035	11.637,261	12.023,882	9.780,545	3.372,976	1.008,583	99.387,486
IMPRO	-	-	-	-	-	-	281,567	480,258	334,891	817,040	1.347,014	1.605,597	623,038	169,857	5.659,261
SARTAWI	-	-	5.216,181	21.286,473	9.397,792	5.567,398	12.367,966	43.900,763	11.167,063	13.105,236	19.969,389	16.116,333	12.207,252	2.243,555	172.545,402
CIDRE	20.097,536	30.492,305	24.067,767	16.213,934	15.425,137	11.771,709	41.217,403	112.835,508	32.471,105	20.751,166	12.754,813	5.072,164	200,170	2,124	343.372,842
FONDECO	-	-	5.903,749	5.002,013	3.808,678	2.530,265	3.437,006	3.785,538	832,960	588,920	811,077	848,229	841,084	216,279	28.605,798
FUBODE	-	-	-	-	-	-	242,267	33.874,726	20.662,319	18.070,779	14.060,799	16.473,003	9.328,482	5.856,136	118.568,512
TOTAL	21.817,933	34.284,894	51.681,632	97.139,037	203.074,463	168.538,817	349.069,278	659.547,916	160.307,541	137.216,477	198.841,476	213.994,513	136.310,293	37.800,729	2.369.625,000
	0.92%	1.45%	2.18%	4.10%	8.57%	7.11%	14.73%	23.61%	6.77%	5.79%	8.39%	9%	6%	2%	100%
CARTERA POR ENTIDAD: TOTAL NACIONAL															
CRECER	-	-	13.303,190	63.626,269	267.823,632	223.488,183	352.983,825	468.685,786	63.891,066	67.832,181	226.947,886	330.904,491	248.696,851	60.073,806	2.388.257,166
PRO MUJER	-	753,466	9.881,424	19.216,863	58.255,207	102.936,895	231.170,640	319.763,112	68.875,102	51.046,523	76.286,039	36.871,079	5.891,027	1.922,594	982.869,973
DIACONIA	3.470,092	11.996,488	52.902,591	90.186,358	83.954,760	79.071,901	190.287,177	328.146,349	155.860,499	127.984,911	145.467,681	118.064,395	37.184,176	12.729,435	1.437.306,813
IDEPRO	-	2.169,369	12.758,847	8.030,278	6.423,383	20.968,122	40.075,241	79.743,595	34.696,368	31.265,359	34.569,087	30.010,297	10.494,646	2.874,104	314.078,696
IMPRO	-	-	262,704	-	-	605,808	816,363	3.628,561	1.994,300	3.226,098	5.211,981	8.859,820	4.607,167	1.180,897	30.393,698
SARTAWI	-	-	11.390,382	44.775,879	17.359,033	12.208,922	25.822,830	86.089,931	20.502,659	24.839,355	37.766,498	48.637,383	39.068,141	7.406,366	375.867,378
CIDRE	43.201,879	71.912,233	59.100,417	38.443,834	46.039,074	37.583,372	106.538,453	263.280,067	54.601,684	42.529,984	27.306,381	15.387,936	590,281	15,669	806.531,262
FONDECO	-	1.000,926	6.737,035	5.829,260	5.904,692	3.039,552	4.475,017	6.119,839	2.616,885	2.451,025	3.120,932	3.255,983	3.287,515	918,176	48.756,637
FUBODE	-	-	-	-	168,933	349,749	333,953	60.823,593	43.026,856	34.140,944	34.332,842	72.147,290	64.995,653	42.138,926	352.458,739
TOTAL	46.671,971	87.832,482	166.073,887	270.371,444	485.928,714	480.252,503	952.505,498	1.616.280,834	446.065,217	385.316,380	591.009,327	664.138,674	414.815,458	129.259,972	6.736.520,362
	0.69%	1.30%	2.47%	4.01%	7.21%	7.13%	14.14%	23.99%	6.62%	5.72%	8.77%	10%	6%	2%	100%

GRÁFICO N° 10 Estratificación de cartera por monto de crédito



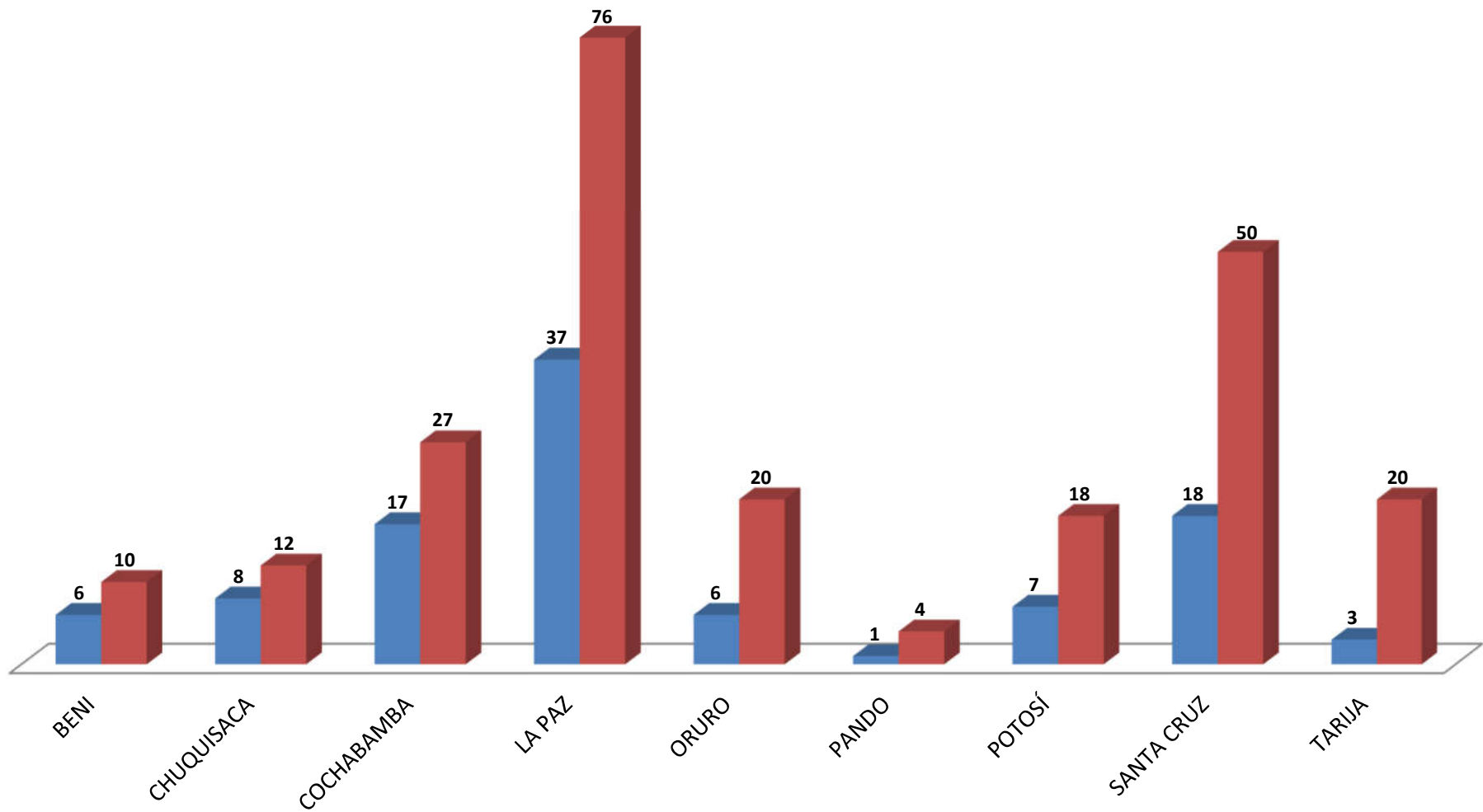
Cuadro N° 11
COBERTURA DE LA RED DE PUNTOS DE ATENCIÓN Y EMPLEADOS
INSTITUCIONES FINANCIERAS DE DESARROLLO
31 de octubre de 2021

Entidad	Número de Puntos de Atención			Personal		
	Rural	Urbana	Total	Rural	Urbana	Total
CIDRE	12	18	30	89	227	316
CRECER	27	58	85	343	1,112	1,455
DIACONIA	22	43	65	168	638	806
FONDECO	4	4	8	13	38	51
FUBODE	6	24	30	55	272	327
IDEPRO	8	13	21	39	162	201
IMPRO	2	3	5	4	42	46
PRO MUJER	6	43	49	49	589	638
SARTAWI	16	31	47	111	205	316
Total general	103	237	340	871	3,285	4,156

Departamento	Número de Puntos de Atención			Personal		
	Rural	Urbana	Total	Rural	Urbana	Total
BENI	6	10	16	67	118	185
CHUQUISACA	8	12	20	59	166	225
COCHABAMBA	17	27	44	159	422	581
LA PAZ	37	76	113	330	1,245	1,575
ORURO	6	20	26	56	248	304
PANDO	1	4	5	3	36	39
POTOSÍ	7	18	25	55	209	264
SANTA CRUZ	18	50	68	127	633	760
TARIJA	3	20	23	15	208	223
Total general	103	237	340	871	3,285	4,156

GRÁFICO N° 11 Cobertura por departamento

■ Número de Puntos de Atención Rural ■ Número de Puntos de Atención Urbana



Cuadro N° 12A
Tasas de interés según moneda y tipo de crédito
INSTITUCIONES FINANCIERAS DE DESARROLLO
31 de octubre de 2021

		Tasas de interés de créditos en bolivianos									
		GRECER	PRO MUJER	DIACONIA	IDEPRO	IMPRO	SARTAWI	CIDRE	FONDECO	FUBODE	
Crédito empresarial	Interés mínimo										
	Interés máximo										
Crédito empresarial calificado por días mora	Interés mínimo										
	Interés máximo										
Crédito debidamente garantizado al sector público	Interés mínimo										
	Interés máximo										
Crédito Empresarial Agropecuario	Interés mínimo										
	Interés máximo										
Crédito PYME calificado empresarial	Interés mínimo										
	Interés máximo										
Crédito PYME calificado por días mora	Interés mínimo			13.00%	11.50%			16.00%	11.50%		
	Interés máximo			13.00%	32.00%			20.50%	28.00%		
PYME agropecuario Calificados por Días Mora	Interés mínimo				11.50%				11.50%		
	Interés máximo				32.00%				28.00%		
PYME agropecuario debidamente garantizado con garantía real Calificados por Días Mora	Interés mínimo							15.00%	11.50%		
	Interés máximo							19.00%	28.00%		
PYME agropecuario debidamente garantizado Calificados por Días Mora	Interés mínimo							17.00%			
	Interés máximo							21.00%			
Crédito PYME Agropecuario calificado como empresarial	Interés mínimo										
	Interés máximo										
Crédito PYME Agropecuario con garantía real calificado como empresarial	Interés mínimo										
	Interés máximo										
Microcrédito individual	Interés mínimo	11.50%	18.00%	13.00%	11.50%	10.80%	16.00%	16.00%	11.50%	22.00%	
	Interés máximo	24.00%	30.00%	26.00%	32.00%	27.60%	28.00%	24.00%	28.00%	26.00%	
Microcrédito debidamente garantizado	Interés mínimo	11.50%	18.00%		11.50%			10.00%	11.50%	18.00%	
	Interés máximo	24.00%	30.00%		32.00%			22.00%	28.00%	18.00%	
Microcrédito garantizado con garantía real	Interés mínimo	11.50%	18.00%		11.50%			15.00%	11.50%		
	Interés máximo	24.00%	30.00%		32.00%			21.00%	28.00%		
Microcrédito solidario	Interés mínimo						25.00%			27.00%	
	Interés máximo						27.00%			29.40%	
Microcrédito solidario debidamente garantizado	Interés mínimo										
	Interés máximo										
Microcrédito Banca Comunal	Interés mínimo	34.00%	34.00%	36.00%		34.00%	31.00%		36.00%	33.60%	
	Interés máximo	36.00%	35.00%	36.00%		34.00%	34.00%		36.00%	36.00%	
Microcrédito Banca Comunal debidamente garantizado	Interés mínimo	34.00%	34.00%	36.00%							
	Interés máximo	36.00%	35.00%	36.00%							
Microcredito Agropecuario	Interés mínimo	11.50%		13.00%	11.50%	9.00%	16.00%	13.00%	11.50%	16.00%	
	Interés máximo	13.00%		24.00%	32.00%	23.64%	28.00%	23.00%	28.00%	24.00%	
Microcredito agropecuario debidamente garantizado c/garantía real	Interés mínimo	11.50%			11.50%			10.00%	11.50%		
	Interés máximo	13.00%			32.00%			21.00%	28.00%		
Microcredito agropecuario debidamente garantizado	Interés mínimo	11.50%					24.00%	11.00%			
	Interés máximo	13.00%					26.00%	22.00%			
Crédito hipotecario de vivienda	Interés mínimo	15.00%	18.00%	12.00%	20.00%	9.96%	14.00%	12.00%	11.50%	18.00%	
	Interés máximo	15.00%	22.00%	13.00%	27.00%	20.76%	18.00%	21.00%	28.00%	18.00%	
Crédito de Vivienda sin Garantía Hipotecaria	Interés mínimo	19.00%	18.00%	16.00%	20.00%	15.00%	18.00%	16.00%	11.50%	20.00%	
	Interés máximo	19.00%	22.00%	24.00%	27.00%	26.52%	20.00%	22.00%	28.00%	22.00%	
Crédito de Vivienda sin Garantía Hipotecaria debidamente garantizado	Interés mínimo	19.00%	18.00%					18.00%			
	Interés máximo	19.00%	25.00%					23.00%			
Crédito de consumo	Interés mínimo	12.00%	30.00%	13.00%	26.00%	15.00%		18.00%	11.50%	29.40%	
	Interés máximo	24.00%	32.00%	26.00%	30.00%	34.00%		25.00%	28.00%	29.40%	
Crédito de consumo debidamente garantizado	Interés mínimo	12.00%			26.00%			16.00%			
	Interés máximo	24.00%			30.00%			24.50%			
Crédito de consumo garantizado con garantía real	Interés mínimo	12.00%			26.00%			15.00%	11.50%		
	Interés máximo	24.00%			30.00%			24.00%	28.00%		

Cuadro N° 12B
Tasas de interés según moneda y tipo de crédito
INSTITUCIONES FINANCIERAS DE DESARROLLO
31 de octubre de 2021

		Tasas de interés de créditos en dólares									
		CRECER	PRO MUJER	DIACONIA	IDEPRO	IMPRO	SARTAWI	CIDRE	FONDECO	FUBODE	
Crédito empresarial	Interés mínimo										
	Interés máximo										
Crédito empresarial calificado por días mora	Interés mínimo										
	Interés máximo										
Crédito debidamente garantizado al sector público	Interés mínimo										
	Interés máximo										
Crédito Empresarial Agropecuario	Interés mínimo										
	Interés máximo										
Crédito PYME calificado empresarial	Interés mínimo										
	Interés máximo										
Crédito PYME calificado por días mora	Interés mínimo			13.00%	11.50%			16.00%	11.50%		
	Interés máximo			13.00%	32.00%			20.50%	28.00%		
PYME agropecuario Calificados por Días Mora	Interés mínimo				11.50%						
	Interés máximo				32.00%						
PYME agropecuario debidamente garantizado con garantía real Calificados por Días Mora	Interés mínimo				11.50%			15.00%	11.50%		
	Interés máximo				32.00%			19.00%	28.00%		
PYME agropecuario debidamente garantizado Calificados por Días Mora	Interés mínimo							17.00%			
	Interés máximo							21.00%			
Crédito PYME Agropecuario calificado como empresarial	Interés mínimo										
	Interés máximo										
Crédito PYME Agropecuario con garantía real calificado como empresarial	Interés mínimo										
	Interés máximo										
Microcrédito individual	Interés mínimo	11.50%		13.00%	11.50%	9.00%	16.00%	16.00%	11.50%	22.00%	
	Interés máximo	24.00%		24.00%	32.00%	27.00%	28.00%	24.00%	28.00%	26.00%	
Microcrédito debidamente garantizado	Interés mínimo	11.50%			11.50%			10.00%		18.00%	
	Interés máximo	24.00%			32.00%			22.00%		18.00%	
Microcrédito garantizado con garantía real	Interés mínimo	11.50%			11.50%			15.00%	11.50%		
	Interés máximo	24.00%			32.00%			21.00%	28.00%		
Microcrédito solidario	Interés mínimo						25.00%			27.00%	
	Interés máximo						27.00%			29.40%	
Microcrédito solidario debidamente garantizado	Interés mínimo										
	Interés máximo										
Microcrédito Banca Comunal	Interés mínimo	34.00%									
	Interés máximo	36.00%									
Microcrédito Banca Comunal debidamente garantizado	Interés mínimo	34.00%									
	Interés máximo	36.00%									
Microcredito Agropecuario	Interés mínimo	11.50%			11.50%	14.40%	16.00%	13.00%	11.50%	16.00%	
	Interés máximo	13.00%			32.00%	23.04%	28.00%	23.00%	28.00%	24.00%	
Microcredito agropecuario debidamente garantizado c/garantía real	Interés mínimo	11.50%			11.50%			10.00%	11.50%		
	Interés máximo	13.00%			32.00%			21.00%	28.00%		
Microcredito agropecuario debidamente garantizado	Interés mínimo	11.50%			11.50%		24.00%	11.00%			
	Interés máximo	13.00%			32.00%		26.00%	22.00%			
Crédito hipotecario de vivienda	Interés mínimo	15.00%		12.00%	20.00%	14.40%	14.00%	12.00%	11.50%	18.00%	
	Interés máximo	15.00%		13.00%	27.00%	20.76%	18.00%	21.00%	28.00%	18.00%	
Crédito de Vivienda sin Garantía Hipotecaria	Interés mínimo	19.00%		23.00%	20.00%	15.00%	18.00%	16.00%		20.00%	
	Interés máximo	19.00%		24.00%	27.00%	25.80%	20.00%	22.00%		22.00%	
Crédito de Vivienda sin Garantía Hipotecaria debidamente garantizado	Interés mínimo	19.00%									
	Interés máximo	19.00%									
Crédito de consumo	Interés mínimo	12.00%		13.00%		15.00%		18.00%	11.50%		
	Interés máximo	24.00%		25.00%		36.00%		25.00%	28.00%		
Crédito de consumo debidamente garantizado	Interés mínimo	12.00%						16.00%			
	Interés máximo	24.00%						24.50%			
Crédito de consumo garantizado con garantía real	Interés mínimo	12.00%						15.00%	11.50%		
	Interés máximo	24.00%						24.00%	28.00%		